



รายงานผลการดำเนินงานตามแผนปฏิบัติราชการและงบประมาณรายจ่าย

ของมหาวิทยาลัยราชภัฏสกลนคร ประจำปีงบประมาณ พ.ศ. 2569

- รอบ 6 เดือน ณ วันที่ 31 มีนาคม 2569
- รอบ 9 เดือน ณ วันที่ 30 มิถุนายน 2569
- รอบ 12 เดือน ณ วันที่ 30 กันยายน 2569


สรุปผลการดำเนินงานตามแผนปฏิบัติการและงบประมาณรายจ่ายของมหาวิทยาลัยราชภัฏสกลนคร ประจำปีงบประมาณ พ.ศ 2569


ยุทธศาสตร์	จำนวน เป้าประสงค์เชิงยุทธศาสตร์	จำนวนกลยุทธ์	(1) จำนวน KPI	(2) จำนวน KPI ระดับดี (ผลการดำเนินงาน ร้อยละ 100 ของค่าเป้าหมาย)	จำนวน KPI ระดับพอใช้ (ผลการดำเนินงาน อยู่ระหว่างร้อยละ 80-99.99 ของค่าเป้าหมาย)	จำนวน KPI ระดับต้องปรับปรุง (ผลการดำเนินงาน ต่ำกว่าร้อยละ 80 ของค่าเป้าหมาย)	ร้อยละความสำเร็จ $((2)/(1)) \times 100$
ยุทธศาสตร์ที่ 1 : ยกระดับการผลิตบัณฑิต นวัตกรรมสังคมตามมาตรฐานวิชาการและวิชาชีพ	3	3	18				
ยุทธศาสตร์ที่ 2 : เสริมสร้างงานวิจัยและนวัตกรรมในระดับสากลเพื่อการพัฒนาท้องถิ่นอย่างยั่งยืน	2	2	14				
ยุทธศาสตร์ที่ 3 : พัฒนาระบบบริการวิชาการและถ่ายทอดเทคโนโลยีเพื่อเสริมสร้างความเข้มแข็งของชุมชนท้องถิ่นอย่างยั่งยืน	3	4	10				
ยุทธศาสตร์ที่ 4 : ยกระดับศิลปวัฒนธรรมท้องถิ่นสู่การสร้างคุณค่าและมูลค่าทางเศรษฐกิจและสังคมในระดับอนุภูมิภาคลุ่มน้ำโขง	2	4	8				
ยุทธศาสตร์ที่ 5 : ยกระดับการบริหารจัดการด้วยหลักธรรมาภิบาลและเทคโนโลยีดิจิทัลเพื่อพัฒนาองค์กรสู่ความเป็นเลิศ	3	3	13				
<b>รวมทั้งสิ้น</b>	<b>13</b>	<b>17</b>	<b>63</b>				


**รายงานผลการดำเนินงานตามแผนปฏิบัติการและงบประมาณรายจ่าย  
ของมหาวิทยาลัยราชภัฏสกลนคร ประจำปีงบประมาณ พ.ศ 2569 รอบ 6 เดือน (1 ตุลาคม 2568 - 31 มีนาคม 2569)**


ยุทธศาสตร์/เป้าประสงค์/ตัวชี้วัด	ความก้าวหน้าผลการดำเนินการ รอบ 6 เดือน (ไตรมาส 1-2)					
	ค่าเป้าหมาย	ผลรวม ไตรมาส 1 - 2	ร้อยละความสำเร็จ (เทียบกับค่าเป้าหมาย) 	ผลการดำเนินงาน (โปรดระบุรายละเอียดผลการดำเนินงานไตรมาส 1 - 2)	ปัญหาอุปสรรค/ แนวทางการแก้ปัญหา	ผู้กำกับดูแล และผู้ดำเนินการ จัดเก็บข้อมูล ระดับมหาวิทยาลัย
ยุทธศาสตร์ที่ 1 ยกระดับการผลิตบัณฑิต นวัตกรรมสังคมตามมาตรฐานวิชาการและวิชาชีพ						
เป้าประสงค์เชิงยุทธศาสตร์ 1.1 : ผลิตบัณฑิตครูและบุคลากรทางการศึกษา มีความเชี่ยวชาญและมีคุณภาพตามมาตรฐานวิชาชีพ ที่มีทักษะตอบโจทย์วิถีชีวิตคนยุคใหม่และเป็นนวัตกรรมสังคมเพื่อการพัฒนาท้องถิ่น						
กลยุทธ์ที่ 1.1.1: ส่งเสริมการจัดการเรียนรู้ในศตวรรษที่ 21 และการเป็นผู้ประกอบการ						
1. ร้อยละของบัณฑิตปริญญาตรีที่ได้งานทำหรือประกอบอาชีพอิสระภายใน 1 ปี (ร้อยละ) (มรสน.)	92					ผู้กำกับ : ผอ.สำนักวิทยบริการฯ ผู้ดูแล/ผู้ดำเนินการ : รองผอ.สำนักวิทยบริการฯ/คณบดีทุกคณะ ผู้จัดเก็บข้อมูล : รองคณบดีทุกคณะ/ ประธานหลักสูตร
2. ร้อยละของนักศึกษาในระดับปริญญาตรีชั้นปีสุดท้ายที่ผ่านการทดสอบทักษะด้านภาษาอังกฤษผ่านเกณฑ์การวัดผล CEFR	60	-	-		-	ผู้กำกับ : ผอ.สถาบันภาษาฯ ผู้ดูแล /ผู้ดำเนินการ : รองผอ. สถาบันภาษาฯ/คณบดีทุกคณะ
3. ร้อยละของนักศึกษาในระดับปริญญาตรีชั้นปีสุดท้ายผ่านเกณฑ์ทดสอบทักษะด้านดิจิทัล IC 3 หรือมาตรฐานสากลอื่น (ร้อยละ) (มรสน.)	80					ผู้กำกับ : ผอ.สำนักวิทยบริการฯ ผู้ดูแล/ผู้ดำเนินการ : รองผอ.สำนักวิทยบริการฯ/คณบดีทุกคณะ ผู้จัดเก็บข้อมูล : รองคณบดีทุกคณะ/ ประธานหลักสูตร


ยุทธศาสตร์/เป้าประสงค์/ตัวชี้วัด	ความก้าวหน้าผลการดำเนินการ รอบ 6 เดือน (ไตรมาส 1-2)					
	ค่าเป้าหมาย	ผลรวม ไตรมาส 1 - 2	ร้อยละความสำเร็จ (เทียบกับค่าเป้าหมาย) 	ผลการดำเนินงาน (โปรดระบุรายละเอียดผลการดำเนินงานไตรมาส 1 - 2)	ปัญหาอุปสรรค/ แนวทางการแก้ปัญหา	ผู้กำกับดูแล และผู้ดำเนินการ จัดเก็บข้อมูล ระดับมหาวิทยาลัย
4. ร้อยละการได้งานทำในพื้นที่หรือภูมิภาคของบัณฑิต (Percentage of Graduates Employed in the Region) (ร้อยละ) (กลุ่ม 3)	60					ผู้กำกับ : ผอ.สำนักวิทยบริการฯ ผู้ดูแล/ผู้ดำเนินการ : รองผอ.สำนักวิทยบริการฯ/คณบดีทุกคณะ ผู้จัดเก็บข้อมูล : รองคณบดีทุกคณะ/ ประธานหลักสูตร
กลยุทธ์ที่ 1.1.2 : พัฒนาหลักสูตรเพื่อตอบสนองความต้องการของตลาดงานในอนาคตและการพัฒนาท้องถิ่นอย่างยั่งยืน						
1. ร้อยละของผู้เข้าร่วมหลักสูตรระยะสั้น แบบไม่ได้รับปริญญา (Non degree Program) ที่นำความรู้ไปใช้ประโยชน์ (ร้อยละ) (มรสน.)	85					ผู้กำกับ : รองอธิการบดีด้านวิชาการ ผู้ดูแล/ผู้ดำเนินการ : ผอ.สำนักส่งเสริมฯ/คณบดีทุกคณะ ผู้จัดเก็บข้อมูล : หัวหน้างานหลักสูตรและมาตรฐานฯ
2. ร้อยละหลักสูตรเชิงพื้นที่ต่อหลักสูตรทั้งหมด (ร้อยละ) (กลุ่ม 3)	100					ผู้กำกับ : รองอธิการบดีด้านวิชาการ ผู้ดูแล/ผู้ดำเนินการ : ผอ.สำนักส่งเสริมฯ/คณบดีทุกคณะ
3. ร้อยละหลักสูตรที่ชุมชน/ปราชญ์ ผู้ใช้บัณฑิต องค์กร/หน่วยงานในพื้นที่มีส่วนร่วม ในการจัดการศึกษาต่อจำนวนหลักสูตรทั้งหมด (ร้อยละ) (กลุ่ม 3)	50					ผู้กำกับ : รองอธิการบดีด้านวิชาการ ผู้ดูแล/ผู้ดำเนินการ : ผอ.สำนักส่งเสริมฯ/คณบดีทุกคณะ ผู้จัดเก็บข้อมูล : หัวหน้างานหลักสูตรและมาตรฐานฯ


ยุทธศาสตร์/เป้าประสงค์/ตัวชี้วัด	ความก้าวหน้าผลการดำเนินการ รอบ 6 เดือน (ไตรมาส 1-2)					
	ค่าเป้าหมาย	ผลรวม ไตรมาส 1 - 2	ร้อยละความสำเร็จ (เทียบกับค่าเป้าหมาย) 	ผลการดำเนินงาน (โปรดระบุรายละเอียดผลการดำเนินงานไตรมาส 1 - 2)	ปัญหาอุปสรรค/ แนวทางการแก้ปัญหา	ผู้กำกับดูแล และผู้ดำเนินการ จัดเก็บข้อมูล ระดับมหาวิทยาลัย
4. จำนวนหน่วยงานที่ร่วมบันทึกความเข้าใจ (MOU) /บันทึกข้อตกลง (MOA) หลักสูตร Credit Bank (หน่วยงาน) (มรสน.)	40					ผู้กำกับ : รองอธิการบดีด้านวิชาการ ผู้ดูแล/ผู้ดำเนินการ : ผอ.สำนักส่งเสริมฯ/คณบดีทุกคณะ ผู้จัดเก็บข้อมูล : รองผอ.สำนักส่งเสริมฯ/หัวหน้างานหลักสูตรและมาตรฐานฯ
กลยุทธ์ที่ 1.1.3 : ส่งเสริมการผลิตบัณฑิตครูและพัฒนาวัดการทางการศึกษาเพื่อพัฒนาท้องถิ่น						
1. ร้อยละของบัณฑิตครูที่จบจากมหาวิทยาลัยราชภัฏ สกลนครที่สอบบรรจุได้และขึ้นบัญชี (ร้อยละ) (มรสน.)	50					ผู้กำกับ : รองอธิการบดีด้านวิชาการ ผู้ดูแล/ผู้ดำเนินการ : คณบดีคณะ ครุศาสตร์/ รองคณบดีด้านฝึกประสบการณ์ฯ ผู้จัดเก็บข้อมูล : ศูนย์ฝึกประสบการณ์ฯ
2. จำนวนโรงเรียนขนาดเล็กในเขตพื้นที่บริการที่เข้าร่วมการยกระดับคุณภาพการศึกษา (โรงเรียน) (สงป.)	20					ผู้กำกับ : รองอธิการบดีด้านวิชาการ ผู้ดูแล/ผู้ดำเนินการ : คณบดีคณะ ครุศาสตร์/รองคณบดีฝ่ายบริหาร และแผนงาน ผู้จัดเก็บข้อมูล : หัวหน้าสำนักงานคณบดีฯ
3. จำนวนนวัตกรรมการศึกษาที่ได้รับการพัฒนา (คน) (สงป.)	300					ผู้กำกับ : รองอธิการบดีด้านวิชาการ ผู้ดูแล/ผู้ดำเนินการ : คณบดีคณะ ครุศาสตร์/รองคณบดีฝ่ายบริหาร และแผนงาน ผู้จัดเก็บข้อมูล : หัวหน้าสำนักงานคณบดีฯ
4. จำนวนโรงเรียนต้นแบบเชิงพื้นที่ที่มีการขับเคลื่อนให้นักเรียนมีความฉลาดรู้ (PISA) ตามคุณลักษณะ 4 ประการ โดยใช้ PTRU Mode (โรงเรียน) (สงป.)	20					ผู้กำกับ : รองอธิการบดีด้านวิชาการ ผู้ดูแล/ผู้ดำเนินการ : คณบดีคณะ ครุศาสตร์/รองคณบดีฝ่ายบริหารและ แผนงาน ผู้จัดเก็บข้อมูล : หัวหน้าสำนักงานคณบดีฯ


ยุทธศาสตร์/เป้าประสงค์/ตัวชี้วัด	ความก้าวหน้าผลการดำเนินการ รอบ 6 เดือน (ไตรมาส 1-2)					
	ค่าเป้าหมาย	ผลรวม ไตรมาส 1 - 2	ร้อยละความสำเร็จ (เทียบกับค่าเป้าหมาย) 	ผลการดำเนินงาน (โปรดระบุรายละเอียดผลการดำเนินงานไตรมาส 1 - 2)	ปัญหาอุปสรรค/ แนวทางการแก้ปัญหา	ผู้กำกับดูแล และผู้ดำเนินการ จัดเก็บข้อมูล ระดับมหาวิทยาลัย
5. จำนวนนวัตกรรมหลักสูตรและการจัดการเรียนรู้เพื่อสร้างคุณลักษณะ 4 ประการ (นวัตกรรม) (สงป.) (ใหม่)	5					ผู้กำกับ : รองอธิการบดีด้านวิชาการ ผู้ดูแล/ผู้ดำเนินการ : คณบดีคณะครุศาสตร์/รองคณบดีฝ่ายบริหารและแผนงาน ผู้จัดเก็บข้อมูล : หัวหน้าสำนักงานคณบดีฯ
เป้าประสงค์เชิงยุทธศาสตร์ 1.2 : บัณฑิตเป็นคนดี มีจิตสาธารณะ มีคุณลักษณะคนไทยตามพระราชบัญญัติด้านการศึกษา						
กลยุทธ์ที่ 1.2.1 : สนับสนุนและส่งเสริมการจัดกิจกรรมการพัฒนาทักษะนักศึกษาด้วยกระบวนการวิศวกรรมสังคมและการสร้างเครือข่ายศิษย์เก่า						
1. จำนวนชุมชนในพื้นที่บริการของมหาวิทยาลัย ที่ได้รับการพัฒนาหรือแก้ไขปัญหาด้วยกระบวนการวิศวกรรมสังคม (ชุมชน) (สงป.)	10					ผู้กำกับ : รองอธิการบดีด้านกิจการนักศึกษา ผู้ดูแล/ผู้ดำเนินการ : ผู้ช่วยอธิการบดีด้านพัฒนานักศึกษาและกิจการพิเศษ / ผู้อำนวยการกองพัฒนานักศึกษา ผู้จัดเก็บข้อมูล : หัวหน้างานส่งเสริมและพัฒนากิจกรรมนักศึกษา
2. จำนวนนักศึกษาที่เข้าร่วมโครงการจิตอาสา/จิตสาธารณะ (คน) (มรสน.)	300					ผู้กำกับ : รองอธิการบดีด้านกิจการนักศึกษา ผู้ดูแล/ผู้ดำเนินการ : ผู้ช่วยอธิการบดีด้านพัฒนานักศึกษาและกิจการพิเศษ / ผู้อำนวยการกองพัฒนานักศึกษา ผู้จัดเก็บข้อมูล : หัวหน้างานส่งเสริมและพัฒนากิจกรรมนักศึกษา


ยุทธศาสตร์/เป้าประสงค์/ตัวชี้วัด	ความก้าวหน้าผลการดำเนินการ รอบ 6 เดือน (ไตรมาส 1-2)					
	ค่าเป้าหมาย	ผลรวม ไตรมาส 1 - 2	ร้อยละความสำเร็จ (เทียบกับค่าเป้าหมาย) 	ผลการดำเนินงาน (โปรดระบุรายละเอียดผลการดำเนินงานไตรมาส 1 - 2)	ปัญหาอุปสรรค/ แนวทางการแก้ปัญหา	ผู้กำกับดูแล และผู้ดำเนินการ จัดเก็บข้อมูล ระดับมหาวิทยาลัย
3. จำนวนเครือข่ายศิษย์เก่าระดับจังหวัดและระดับ หลักสูตร (เครือข่ายระดับจังหวัด/เครือข่ายระดับ หลักสูตร) (มรสน.)	4/-					ผู้กำกับ : รองอธิการบดีด้านกิจการ นักศึกษา ผู้ดูแล/ผู้ดำเนินการ : ผู้ช่วยอธิการบดี ด้านพัฒนานักศึกษาและกิจการพิเศษ / ผู้อำนวยการกองพัฒนานักศึกษา ผู้จัดเก็บข้อมูล : หัวหน้างานแนะแนว และศิษย์เก่าสัมพันธ์

ยุทธศาสตร์/เป้าประสงค์/ตัวชี้วัด	ความก้าวหน้าผลการดำเนินการ รอบ 6 เดือน (ไตรมาส 1-2)					
	ค่าเป้าหมาย	ผลรวม ไตรมาส 1 - 2	ร้อยละความสำเร็จ (เทียบกับค่าเป้าหมาย) 	ผลการดำเนินงาน (โปรดระบุรายละเอียดผลการดำเนินงานไตรมาส 1 - 2)	ปัญหาอุปสรรค/ แนวทางการแก้ปัญหา	ผู้กำกับดูแล และผู้ดำเนินการ จัดเก็บข้อมูล ระดับมหาวิทยาลัย
เป้าประสงค์เชิงยุทธศาสตร์ 1.3 : อาจารย์ได้รับการพัฒนาศักยภาพทั้งด้านคุณวุฒิการศึกษาตำแหน่งทางวิชาการและสมรรถนะวิชาชีพ						
กลยุทธ์ที่ 1.3.1 : การส่งเสริมให้อาจารย์พัฒนาศักยภาพทั้งด้านคุณวุฒิการศึกษาตำแหน่งทางวิชาการและสมรรถนะวิชาชีพ						
1. ร้อยละอาจารย์ประจำสถาบันที่มีคุณวุฒิปริญญาเอก (ร้อยละ) (มรสน.)	46					ผู้กำกับ : 1.รองอธิการบดีด้านบริหาร 2. รองอธิการบดีด้านวิชาการ ผู้ดูแล/ผู้ดำเนินการ : ผอ.สำนักงานอธิการบดี/ผอ.กองกลาง/ผอ.สำนักส่งเสริมฯ ผู้จัดเก็บข้อมูล : หัวหน้างานบริหารบุคคลและนิติการ/หัวหน้างานฯ
2. ร้อยละอาจารย์ประจำสถาบันที่ดำรงตำแหน่งทางวิชาการ (ร้อยละ) (มรสน.)	44					ผู้กำกับ : รองอธิการบดีด้านวิชาการ ผู้ดูแล/ผู้ดำเนินการ : ผอ.สำนักส่งเสริมวิชาการฯ ผู้จัดเก็บข้อมูล : หัวหน้างานฯ
ยุทธศาสตร์ที่ 1 รวม 18 ตัวชี้วัด						


ยุทธศาสตร์/เป้าประสงค์/ตัวชี้วัด	ความก้าวหน้าผลการดำเนินการ รอบ 6 เดือน (ไตรมาส 1-2)					
	ค่าเป้าหมาย	ผลรวม ไตรมาส 1 - 2	ร้อยละความสำเร็จ (เทียบกับค่าเป้าหมาย) 	ผลการดำเนินงาน (โปรดระบุรายละเอียดผลการดำเนินงานไตรมาส 1 - 2)	ปัญหาอุปสรรค/ แนวทางการแก้ปัญหา	ผู้กำกับดูแล และผู้ดำเนินการ จัดเก็บข้อมูล ระดับมหาวิทยาลัย
ยุทธศาสตร์ที่ 2 เสริมสร้างงานวิจัยและนวัตกรรมในระดับสากลเพื่อการ						
เป้าประสงค์เชิงยุทธศาสตร์ 2.1 : มีผลงานวิจัย งานสร้างสรรค์ สิ่งประดิษฐ์คิดค้นนวัตกรรม เทคโนโลยี ได้รับการยอมรับในระดับสากลต่อยอดสู่เชิงพาณิชย์ พัฒนาการวิจัยเชิงพื้นที่ร่วมกับชุมชน การสร้าง						
กลยุทธ์ที่ 2.1.1: พัฒนางานวิจัย งานสร้างสรรค์ นวัตกรรมสิ่งประดิษฐ์ เทคโนโลยีและต่อยอดสู่เชิงพาณิชย์						
1. ผลงานวิจัยและงานสร้างสรรค์ที่ตีพิมพ์เผยแพร่ในวารสารระดับชาติและนานาชาติ(คะแนน) (มรสน.)	5					ผู้กำกับ :1. รองอธิการบดีด้านวิจัยฯ 2. รองอธิการบดีด้านวิชาการ ผู้ดูแล /ดำเนินการ : คณบดีทุกคณะ / ผอ. สถาบันวิจัยฯ ผู้จัดเก็บข้อมูล: หัวหน้างานสารสนเทศและเผยแพร่งานวิจัย
2. จำนวนผลงานวิจัย นวัตกรรมและงานสร้างสรรค์ที่ได้ยื่นจดทะเบียนทรัพย์สินทางปัญญา (เรื่อง) (มรสน.)	60					ผู้กำกับ : รองอธิการบดีด้านวิจัยฯ ผู้ดูแล /ดำเนินการ : คณบดีทุกคณะ / ผอ. สถาบันวิจัยฯ ผู้จัดเก็บข้อมูล: หัวหน้างานสารสนเทศและเผยแพร่งานวิจัย
3. จำนวนงานวิจัย งานสร้างสรรค์ และนวัตกรรม ที่พัฒนาต่อยอดสู่การใช้ประโยชน์ (เรื่อง) (มรสน.)	5					ผู้กำกับ : รองอธิการบดีด้านวิจัยฯ ผู้ดูแล /ดำเนินการ : คณบดีทุกคณะ / ผอ. สถาบันวิจัยฯ ผู้จัดเก็บข้อมูล: หัวหน้างานบริหารการวิจัยและนวัตกรรม


ยุทธศาสตร์/เป้าประสงค์/ตัวชี้วัด	ความก้าวหน้าผลการดำเนินการ รอบ 6 เดือน (ไตรมาส 1-2)					
	ค่าเป้าหมาย	ผลรวม ไตรมาส 1 - 2	ร้อยละความสำเร็จ (เทียบกับค่าเป้าหมาย) 	ผลการดำเนินงาน (โปรดระบุรายละเอียดผลการดำเนินงานไตรมาส 1 - 2)	ปัญหาอุปสรรค/ แนวทางการแก้ปัญหา	ผู้กำกับดูแล และผู้ดำเนินการ จัดเก็บข้อมูล ระดับมหาวิทยาลัย
4. จำนวนนวัตกรรมสิ่งประดิษฐ์องค์ความรู้ที่เกิดขึ้น TRL4 ขึ้นไป (ชิ้นงาน) (มรสน.)	10					ผู้กำกับ : รองอธิการบดีด้านวิจัยฯ ผู้ดูแล /ดำเนินการ : คณบดีทุกคณะ/ผอ. สถาบันวิจัยฯ ผู้จัดเก็บข้อมูล: หัวหน้างานศูนย์ความ เป็นเลิศ
5. จำนวนผลงานวิจัย ผลงานสร้างสรรค์ นวัตกรรมใน เวทีการประกวด(เรื่อง)(มรสน.)	5					ผู้กำกับ : รองอธิการบดีด้านวิจัยฯ ผู้ดูแล /ดำเนินการ : คณบดีทุกคณะ / ผอ. สถาบันวิจัยฯ ผู้จัดเก็บข้อมูล : หัวหน้างานสารสนเทศ และเผยแพร่งานวิจัย
6.จำนวนเครือข่ายความร่วมมือด้านการวิจัยและ นวัตกรรมที่เพิ่มขึ้น (เครือข่าย) (มรสน.)	10					ผู้กำกับ : รองอธิการบดีด้านวิจัยฯ ผู้ดูแล /ดำเนินการ : คณบดีทุกคณะ / ผอ. สถาบันวิจัยฯ ผู้จัดเก็บข้อมูล :หัวหน้างานวิจัยและ บริการวิชาการ
7. ร้อยละประชาชนหลุดพ้นจากความยากจนของ จังหวัดเพิ่มขึ้น (ร้อยละ)(มรสน.)	50					ผู้กำกับ : รองอธิการบดีด้านวิจัยฯ ผู้ดูแล /ดำเนินการ : ผอ.สถาบันวิจัยฯ ผู้จัดเก็บข้อมูล : ผอ.สถาบันวิจัยฯ
8. การใช้ประโยชน์จากงานวิจัยให้เกิดจำนวน Start up หรือ SME หรือวิสาหกิจชุมชนใหม่ (ราย) (มรสน.)	5					ผู้กำกับ : รองอธิการบดีด้านวิจัยฯ ผู้ดูแล /ดำเนินการ : คณบดีทุกคณะ /ผอ. สถาบันวิจัยฯ ผู้จัดเก็บข้อมูล : หัวหน้างานศูนย์ความ เป็นเลิศ
9. จำนวนแหล่งเรียนรู้ภายนอกมหาวิทยาลัยที่สามารถ จัดการตนเองได้บนฐานทรัพยากรท้องถิ่นด้วย กระบวนการวิจัยและพัฒนาเชิงพื้นที่ (แห่ง) (มรสน.)	5					ผู้กำกับ : รองอธิการบดีด้านวิจัยฯ/รอง อธิการบดีด้านวางแผนฯ ผู้ดูแล /ดำเนินการ : คณบดีทุกคณะ /ผอ. สถาบันวิจัยฯ ผู้จัดเก็บข้อมูล : ผอ. สถาบันวิจัย/ผอ. กองแผนฯ


ยุทธศาสตร์/เป้าประสงค์/ตัวชี้วัด	ความก้าวหน้าผลการดำเนินการ รอบ 6 เดือน (ไตรมาส 1-2)					
	ค่าเป้าหมาย	ผลรวม ไตรมาส 1 - 2	ร้อยละความสำเร็จ (เทียบกับค่าเป้าหมาย) 	ผลการดำเนินงาน (โปรดระบุรายละเอียดผลการดำเนินงานไตรมาส 1 - 2)	ปัญหาอุปสรรค/ แนวทางการแก้ปัญหา	ผู้กำกับดูแล และผู้ดำเนินการ จัดเก็บข้อมูล ระดับมหาวิทยาลัย
10. เงินทุนวิจัยจากภายนอกที่ได้รับการสนับสนุน (ล้านบาท) (มรสน.)	45					ผู้กำกับ : รองอธิการบดีด้านวิจัยฯ ผู้ดูแล /ดำเนินการ : คณบดีทุกคณะ / ผอ. สถาบันวิจัยฯ ผู้จัดเก็บข้อมูล : หัวหน้างานบริหารการ วิจัยและนวัตกรรม
11. จำนวนโครงการวิจัยที่เสนอขอรับทุนวิจัยจากแหล่ง ทุนภายนอก (โครงการ) (มรสน.)	20					ผู้กำกับ : รองอธิการบดีด้านวิจัยฯ ผู้ดูแล /ดำเนินการ : คณบดีทุกคณะ / ผอ. สถาบันวิจัยฯ ผู้จัดเก็บข้อมูล : หัวหน้างานบริหารการ วิจัยและนวัตกรรม
12.การจัดตั้งและดำเนินงาน Social Enterprise (รูปแบบ)(มรสน.)	1					ผู้กำกับ : รองอธิการบดีด้านวิจัยฯ/ รองอธิการบดีด้านวางแผนฯ ผู้ดูแล /ดำเนินการ : คณบดีทุกคณะ / ผอ. สถาบันวิจัยฯ

ยุทธศาสตร์/เป้าประสงค์/ตัวชี้วัด	ความก้าวหน้าผลการดำเนินการ รอบ 6 เดือน (ไตรมาส 1-2)					
	ค่าเป้าหมาย	ผลรวม ไตรมาส 1 - 2	ร้อยละความสำเร็จ (เทียบกับค่าเป้าหมาย) 	ผลการดำเนินงาน (โปรดระบุรายละเอียดผลการดำเนินงานไตรมาส 1 - 2)	ปัญหาอุปสรรค/ แนวทางการแก้ปัญหา	ผู้กำกับดูแล และผู้ดำเนินการ จัดเก็บข้อมูล ระดับมหาวิทยาลัย
เป้าประสงค์เชิงยุทธศาสตร์ 2.2 สร้างนักวิจัย/นวัตกรรม และผลงานวิจัยที่มีคุณภาพตอบสนองการพัฒนา ท้องถิ่นอย่างยั่งยืน						
กลยุทธ์ที่ : 2.2.1 พัฒนากลุ่มวิจัยและศูนย์ความเป็น เลิศเฉพาะทางที่ตอบโจทย์การพัฒนาท้องถิ่นอย่าง ยั่งยืนที่เพิ่มรายได้ให้กับมหาวิทยาลัยจากงานวิจัยหรือ						
1. จำนวนศูนย์การเรียนรู้เพื่อการพัฒนาการบริหาร จัดการทรัพยากรชุมชนอย่างยั่งยืน (ศูนย์) (มรสน.)	5					ผู้กำกับ : รองอธิการบดีด้านวิจัยฯ ผู้ดูแล /ดำเนินการ : ผอ.สถาบันวิจัยฯ ผู้จัดเก็บข้อมูล : ผอ.สถาบันวิจัยฯ
2. ทรัพย์สินทางปัญญาที่สามารถจำหน่ายได้ (ชิ้น) (มรสน.)	2					ผู้กำกับ : รองอธิการบดีด้านวิจัยฯ ผู้ดูแล /ดำเนินการ : ผอ.สถาบันวิจัยฯ ผู้จัดเก็บข้อมูล : รองผอ.สถาบันวิจัยฯ / หัวหน้างานศูนย์ความเป็นเลิศ
ยุทธศาสตร์ที่ 2 รวม 14 ตัวชี้วัด						


ยุทธศาสตร์/เป้าประสงค์/ตัวชี้วัด	ความก้าวหน้าผลการดำเนินการ รอบ 6 เดือน (ไตรมาส 1-2)					
	ค่าเป้าหมาย	ผลรวม ไตรมาส 1 - 2	ร้อยละความสำเร็จ (เทียบกับค่าเป้าหมาย) 	ผลการดำเนินงาน (โปรดระบุรายละเอียดผลการดำเนินงานไตรมาส 1 - 2)	ปัญหาอุปสรรค/ แนวทางการแก้ปัญหา	ผู้กำกับดูแล และผู้ดำเนินการ จัดเก็บข้อมูล ระดับมหาวิทยาลัย
ยุทธศาสตร์ที่ 3 : พัฒนาระบบบริการวิชาการและถ่ายทอดเทคโนโลยีเพื่อ						
เป้าประสงค์เชิงยุทธศาสตร์ 3.1 : ต้องถึนมีความรู้จาก งานวิจัย งานสร้างสรรค์ และนวัตกรรมถ่ายทอดสู่การ						
กลยุทธ์ที่ 3.1.1:ส่งเสริมการนำองค์ความรู้วิทยาศาสตร์ วิจัยและนวัตกรรมไปใช้ประโยชน์ในการพัฒนาชุมชน ท้องถิ่น						
1. ร้อยละผลงานทางวิชาการรับใช้สังคม (ร้อยละ) (กลุ่ม 3)	40					ผู้กำกับ : อธิการบดีด้านวางแผนฯ/รอง อธิการบดีด้านวิจัยฯ ผู้ดูแล/ผู้ดำเนินการ : ผอ.สถาบันวิจัยฯ/ ผอ.กองแผนฯ /คณบดีทุกคณะ ผู้ดูแล/ผู้ดำเนินการ : รอง ผอ. สถาบันวิจัยฯ/รองคณบดีทุกคณะ
2. ร้อยละโครงการหรือกิจกรรมที่บุคคล ชุมชนหรือ หน่วยงานทั้งภาครัฐและเอกชนในพื้นที่มีส่วนร่วมใน โครงการหรือกิจกรรมเพื่อแก้ไข/ลดปัญหา/ส่งเสริมการ เรียนรู้ของชุมชน สังคม/การน้อมนำแนวพระราชดำริสู่ การปฏิบัติ (ร้อยละ) (กลุ่ม 3)	70					ผู้กำกับ : อธิการบดีด้านวางแผนฯ/รอง อธิการบดีด้านวิจัยฯ ผู้ดูแล/ผู้ดำเนินการ : ผอ.สถาบันวิจัยฯ/ ผอ.กองแผนฯ /คณบดีทุกคณะ ผู้ดูแล/ผู้ดำเนินการ : รอง ผอ. สถาบันวิจัยฯ/รองคณบดีทุกคณะ
กลยุทธ์ที่ 3.1.2 : ยกระดับเศรษฐกิจฐานรากบนหลัก ปรัชญาของเศรษฐกิจพอเพียง						
1. จำนวนผลิตภัณฑ์จากชุมชนท้องถิ่น ที่ได้รับการพัฒนาเพื่อเพิ่มมูลค่าและสร้างรายได้ (ผลิตภัณฑ์) (สงป.)	30	109				ผู้กำกับ : รองอธิการบดีด้านวางแผนฯ ผู้ดูแล/ผู้ดำเนินการ : คณบดีทุกคณะ ผู้จัดเก็บข้อมูล : ผอ. กองแผนฯ
2. จำนวนชุมชนที่ได้รับการพัฒนาให้นำประเด็น Soft Power ท้องถิ่นสู่การยกระดับเศรษฐกิจสร้างสรรค์ (ชุมชน) (สงป.)	4					ผู้กำกับ : อธิการบดี ผู้ดูแล /ดำเนินการ : ผอ.สถาบันภาษา/ คณบดีทุกคณะ ผู้จัดเก็บข้อมูล : รองผอ. สถาบันภาษาฯ


ยุทธศาสตร์/เป้าประสงค์/ตัวชี้วัด	ความก้าวหน้าผลการดำเนินการ รอบ 6 เดือน (ไตรมาส 1-2)					
	ค่าเป้าหมาย	ผลรวม ไตรมาส 1 - 2	ร้อยละความสำเร็จ (เทียบกับค่าเป้าหมาย) 	ผลการดำเนินงาน (โปรดระบุรายละเอียดผลการดำเนินงานไตรมาส 1 - 2)	ปัญหาอุปสรรค/ แนวทางการแก้ปัญหา	ผู้กำกับดูแล และผู้ดำเนินการ จัดเก็บข้อมูล ระดับมหาวิทยาลัย
3. การยื่นขอคุ้มครองทรัพย์สินทางปัญญา/มาตรฐานผลิตภัณฑ์ผ้าทอ (GI / มผช.) (มรภ. ภาคตะวันออกเฉียงเหนือ)	5					ผู้กำกับ : อธิการบดี ผู้ดูแล / ดำเนินการ : ผอ.สถาบันภาษา/ คณบดีทุกคณะ ผู้จัดเก็บข้อมูล : รองผอ. สถาบันภาษา
4. จำนวนวิสาหกิจชุมชนและผู้ประกอบการที่ได้รับการพัฒนาและมีรายได้เพิ่มขึ้น (แห่ง) (มรสน.)	3					ผู้กำกับ : อธิการบดีด้านวางแผนฯ/รอง อธิการบดีด้านวิจัยฯ ผู้ดูแล/ผู้ดำเนินการ : ผอ.สถาบันวิจัยฯ/ ผอ.กองแผนฯ /คณบดีทุกคณะ ผู้ดูแล/ผู้ดำเนินการ : รอง ผอ. สถาบันวิจัยฯ/รองคณบดีทุกคณะ
5. ร้อยละรายได้จากการบริการวิชาการและบริหาร สินทรัพย์ที่เพิ่มขึ้น(ร้อยละ) (มรสน.)	10					ผู้กำกับ : อธิการบดีด้านวางแผนฯ/รอง อธิการบดีด้านวิจัยฯ ผู้ดูแล/ผู้ดำเนินการ : ผอ.สถาบันวิจัยฯ/ ผอ.กองแผนฯ /คณบดีทุกคณะ ผู้ดูแล/ผู้ดำเนินการ : รอง ผอ. สถาบันวิจัยฯ/รองคณบดีทุกคณะ
6. ร้อยละโครงการด้านการบริการวิชาการหรือ โครงการที่ตอบสนองต่อการพัฒนาเชิงพื้นที่ (Area Based) (ร้อยละ) (กลุ่ม 3)	90					ผู้กำกับ : อธิการบดีด้านวางแผนฯ/รอง อธิการบดีด้านวิจัยฯ ผู้ดูแล/ผู้ดำเนินการ : ผอ.สถาบันวิจัยฯ/ ผอ.กองแผนฯ /คณบดีทุกคณะ
เป้าประสงค์เชิงยุทธศาสตร์ 3.2 : เป็นศูนย์กลางการ เรียนรู้ศาสตร์หลากหลายแขนงทั้งองค์ความรู้ระดับ ท้องถิ่นและระดับสากล						
กลยุทธ์ที่ 3.2.1: ส่งเสริมคุณภาพชีวิตและภูมิปัญญา ท้องถิ่นเพื่อความมั่นคงและยั่งยืนเชิงพื้นที่						


ยุทธศาสตร์/เป้าประสงค์/ตัวชี้วัด	ความก้าวหน้าผลการดำเนินการ รอบ 6 เดือน (ไตรมาส 1-2)					
	ค่าเป้าหมาย	ผลรวม ไตรมาส 1 - 2	ร้อยละความสำเร็จ (เทียบกับค่าเป้าหมาย) 	ผลการดำเนินงาน (โปรดระบุรายละเอียดผลการดำเนินงานไตรมาส 1 - 2)	ปัญหาอุปสรรค/ แนวทางการแก้ปัญหา	ผู้กำกับดูแล และผู้ดำเนินการ จัดเก็บข้อมูล ระดับมหาวิทยาลัย
1. จำนวนผู้มีปัญหาท้องถิ่นที่ได้รับการส่งเสริมหรือยกระดับ (คน) (สงป.)	30					ผู้กำกับ : รองอธิการบดีด้านวิจัยฯ ผู้ดูแล/ผู้ดำเนินการ : ผอ.สถาบันวิจัยฯ/ คณบดีทุกคณะ ผู้จัดเก็บข้อมูล : รองผอ.สถาบันวิจัยฯ/ รองคณบดีทุกคณะ
เป้าประสงค์เชิงยุทธศาสตร์ 3.3 : การพัฒนาที่ยั่งยืนใน ด้านเศรษฐกิจ สังคม สิ่งแวดล้อม การอนุรักษ์ ทรัพยากรธรรมชาติ การลดผลกระทบทางสิ่งแวดล้อม						
กลยุทธ์ที่ 3.3.1: ส่งเสริมการใช้ทรัพยากรธรรมชาติ อย่างรู้คุณค่าและยั่งยืน						
1. จำนวนประชากรที่เข้าร่วมโครงการเกิดความ ตระหนักรู้และปรับตัวเพื่อรองรับการเปลี่ยนแปลง สภาพภูมิอากาศ (คน) (สงป.)	500					ผู้กำกับ : รองอธิการบดีด้านวิจัยฯ ผู้ดูแล /ดำเนินการ : ผอ.สถาบันวิจัยฯ/คณบดีวิทยาศาสตร์ฯ ผู้จัดเก็บข้อมูล : รองผอ.สถาบันวิจัยฯ / หัวหน้างานศูนย์ความเป็นเลิศ
ยุทธศาสตร์ที่ 3 รวม 10 ตัวชี้วัด						


ยุทธศาสตร์/เป้าประสงค์/ตัวชี้วัด	ความก้าวหน้าผลการดำเนินการ รอบ 6 เดือน (ไตรมาส 1-2)					
	ค่าเป้าหมาย	ผลรวม ไตรมาส 1 - 2	ร้อยละความสำเร็จ (เทียบกับค่าเป้าหมาย) 	ผลการดำเนินงาน (โปรดระบุรายละเอียดผลการดำเนินงานไตรมาส 1 - 2)	ปัญหาอุปสรรค/ แนวทางการแก้ปัญหา	ผู้กำกับดูแล และผู้ดำเนินการ จัดเก็บข้อมูล ระดับมหาวิทยาลัย
ยุทธศาสตร์ที่ 4 : ยุทธศาสตร์ศิลปวัฒนธรรมท้องถิ่นสู่การสร้างคุณค่าและ						
เป้าประสงค์เชิงยุทธศาสตร์ 4.1 : นักศึกษา บุคลากร และประชาชน อนุรักษ์ ฟื้นฟู สืบสาน ส่งเสริมภาษา ศิลปะและวัฒนธรรม ภูมิปัญญาท้องถิ่น รู้เท่าทันการเปลี่ยนแปลงทาง วัฒนธรรม และเป็นศูนย์กลางการให้บริการทางด้าน						
กลยุทธ์ที่ 4.1.1 : บูรณาการและยกระดับงานด้านภาษา ศาสนา ศิลปะและวัฒนธรรมและภูมิปัญญาท้องถิ่น						
1. ผลลัพธ์ด้านศิลปะและวัฒนธรรมไทย (องค์ความรู้) (มรสน.)	6					ผู้กำกับ : อธิการบดี ผู้ดูแล /ดำเนินการ : ผอ.สถาบันภาษา/ คณบดีทุกคณะ / ผู้จัดเก็บข้อมูล : รองผอ. สถาบันภาษา
เป้าประสงค์เชิงยุทธศาสตร์ 4.2 : ยุทธศาสตร์คุณค่าและ มูลค่าด้านศิลปะและวัฒนธรรมเพื่อการพัฒนาเศรษฐกิจ สังคม และสิ่งแวดล้อม						
กลยุทธ์ที่ 4.2.1 : พัฒนาองค์ความรู้ด้านศิลปะและ วัฒนธรรมที่ส่งเสริมและยกระดับเศรษฐกิจชุมชน						
1. จำนวนผลงานด้านศิลปะและวัฒนธรรมที่ได้รับการ ยอมรับในระดับชาติ (ผลงาน สกศ./คณะ) (มรสน.)	2:03					ผู้กำกับ : อธิการบดี ผู้ดูแล /ดำเนินการ : ผอ.สถาบันภาษา/ คณบดีทุกคณะ / ผู้จัดเก็บข้อมูล : รองผอ. สถาบันภาษา
2. จำนวนกิจกรรมด้านศิลปะและวัฒนธรรมที่ได้รับ การยอมรับในระดับชาติและนานาชาติ (โครงการ/ กิจกรรม) (มรสน.)	4					ผู้กำกับ : อธิการบดี ผู้ดูแล /ดำเนินการ : ผอ.สถาบันภาษา/ คณบดีทุกคณะ ผู้จัดเก็บข้อมูล : รองผอ. สถาบันภาษา
กลยุทธ์ที่ 4.2.2 : ให้บริการทางด้านศิลปะและ วัฒนธรรมที่ได้รับการยอมรับในระดับภูมิภาค						




ยุทธศาสตร์/เป้าประสงค์/ตัวชี้วัด	ความก้าวหน้าผลการดำเนินการ รอบ 6 เดือน (ไตรมาส 1-2)					
	ค่าเป้าหมาย	ผลรวม ไตรมาส 1 - 2	ร้อยละความสำเร็จ (เทียบกับค่าเป้าหมาย) 	ผลการดำเนินงาน (โปรดระบุรายละเอียดผลการดำเนินงานไตรมาส 1 - 2)	ปัญหาอุปสรรค/ แนวทางการแก้ปัญหา	ผู้กำกับดูแล และผู้ดำเนินการ จัดเก็บข้อมูล ระดับมหาวิทยาลัย
1.จำนวนผลิตภัณฑ์หรือบริการทางวัฒนธรรมที่ได้รับ การพัฒนา สร้างรายได้ให้กับชุมชน (ผลิตภัณฑ์/ บริการ) (มรสน.)	2:06					ผู้กำกับ : อธิการบดี ผู้ดูแล /ดำเนินการ : ผอ.สถาบันภาษา/ คณบดีทุกคณะ ผู้จัดเก็บข้อมูล : รองผอ. สถาบันภาษา
2. รายได้ของชุมชนจากผลิตภัณฑ์หรือบริการทาง วัฒนธรรมเพิ่มขึ้น (ร้อยละ) (มรสน.)	10					ผู้กำกับ : อธิการบดี ผู้ดูแล /ดำเนินการ : ผอ.สถาบันภาษา/ คณบดีทุกคณะ ผู้จัดเก็บข้อมูล : รองผอ. สถาบันภาษา
3. จำนวนการให้บริการวิชาการด้านศิลปะและ วัฒนธรรม (ครั้ง)(สภค./คณะ) (มรสน.)	5:03					ผู้กำกับ : อธิการบดี ผู้ดูแล /ดำเนินการ : ผอ.สถาบันภาษา/ คณบดีทุกคณะ ผู้จัดเก็บข้อมูล : รองผอ. สถาบันภาษา
4. รายได้จากกรให้บริการวิชาการด้านศิลปะและ วัฒนธรรม (ล้านบาท) (มรสน.)	1					ผู้กำกับ : อธิการบดี ผู้ดูแล /ดำเนินการ : ผอ.สถาบันภาษา/ คณบดีทุกคณะ ผู้จัดเก็บข้อมูล : รองผอ. สถาบันภาษา
<b>กลยุทธ์ที่ 4.2.3 : สร้างเครือข่ายความร่วมมือด้าน วัฒนธรรมระหว่างประเทศ</b>						
1. จำนวนเครือข่ายความร่วมมือด้านศิลปะและ วัฒนธรรมทั้งในและต่างประเทศ (เครือข่าย) (มรสน.)	10					ผู้กำกับ : อธิการบดี ผู้ดูแล /ดำเนินการ : ผอ.สถาบันภาษา/ คณบดีทุกคณะ ผู้จัดเก็บข้อมูล : รองผอ. สถาบันภาษา
<b>ยุทธศาสตร์ที่ 4 รวม 8 ตัวชี้วัด</b>						
<b>ยุทธศาสตร์ที่ 5 : ยกระดับการบริหารจัดการด้วยหลักธรรมาภิบาลและ</b>						
<b>เป้าประสงค์เชิงยุทธศาสตร์ 5.1 : พัฒนาระบบบริหาร จัดการที่มีประสิทธิภาพด้วยหลักธรรมาภิบาล</b>						
<b>กลยุทธ์ที่ 5.1.1 : ยกระดับการบริหารจัดการให้มี คุณภาพ เสริมสร้างระบบธรรมาภิบาลดิจิทัลเพื่อความ</b>						

ยุทธศาสตร์/เป้าประสงค์/ตัวชี้วัด	ความก้าวหน้าผลการดำเนินการ รอบ 6 เดือน (ไตรมาส 1-2)					
	ค่าเป้าหมาย	ผลรวม ไตรมาส 1 - 2	ร้อยละความสำเร็จ (เทียบกับค่าเป้าหมาย) 	ผลการดำเนินงาน (โปรดระบุรายละเอียดผลการดำเนินงานไตรมาส 1 - 2)	ปัญหาอุปสรรค/ แนวทางการแก้ปัญหา	ผู้กำกับดูแล และผู้ดำเนินการ จัดเก็บข้อมูล ระดับมหาวิทยาลัย
1.ระดับคุณธรรมและความโปร่งใสในการดำเนินงาน (ร้อยละ) (มรสน.)	95					ผู้กำกับ : อธิการบดี ผู้ดูแล/ผู้ดำเนินการ : รองอธิการบดีด้านบริหาร/รองอธิการบดีด้านวางแผนฯ ผู้จัดเก็บข้อมูล : ผอ.สำนักงานอธิการบดี/ ผอ.กองแผนฯ
2. ร้อยละจำนวนเงินทุน เงินบริจาค จากภาครัฐและเอกชนเพื่อพัฒนาชุมชนและสังคมในพื้นที่ (ร้อยละ) (กลุ่ม 3)	40					ผู้กำกับ : อธิการบดี ผู้ดูแล/ผู้ดำเนินการ : รองอธิการบดีด้านบริหาร/รองอธิการบดีด้านวางแผนฯ ผู้จัดเก็บข้อมูล : ผอ.สำนักงานอธิการบดี/ ผอ. กองแผนฯ
3. ผลการประเมินคุณภาพการศึกษาตามเกณฑ์ EdPEX (คะแนน) (มรสน.)	5					ผู้กำกับ : อธิการบดี ผู้ดูแล/ผู้ดำเนินการ : ผู้ช่วยอธิการบดี ด้านนโยบายและแผนประกันคุณภาพ การศึกษา ผู้จัดเก็บข้อมูล : หัวหน้างานประกัน
4. จำนวน Dashboard/BI (Business Intelligence) เพื่อการบริหาร (ระบบ) (มรสน.)	1					ผู้กำกับ : ผอ. สำนักวิทยบริการฯ ผู้ดูแล /ดำเนินการ : รองผอ. สำนักวิทย บริการฯ ผู้จัดเก็บข้อมูล : หัวหน้างานพัฒนาระบบ สารสนเทศ
5. จำนวนหน่วยงานที่มีการบูรณาการข้อมูลร่วมกันภายในมหาวิทยาลัย (One Data) (หน่วยงาน) (มรสน.)	2					ผู้กำกับ : ผอ. สำนักวิทยบริการฯ ผู้ดูแล /ดำเนินการ : รองผอ. สำนักวิทย บริการฯ ผู้จัดเก็บข้อมูล : หัวหน้างานพัฒนาระบบ สารสนเทศ
เป้าประสงค์เชิงยุทธศาสตร์ 5.2 : มหาวิทยาลัยมีระบบพัฒนาบุคลากรที่มีคุณภาพเพื่อพัฒนาองค์กรสู่ความเป็นเลิศ						

ยุทธศาสตร์/เป้าประสงค์/ตัวชี้วัด	ความก้าวหน้าผลการดำเนินการ รอบ 6 เดือน (ไตรมาส 1-2)					
	ค่าเป้าหมาย	ผลรวม ไตรมาส 1 - 2	ร้อยละความสำเร็จ (เทียบกับค่าเป้าหมาย) 	ผลการดำเนินงาน (โปรดระบุรายละเอียดผลการดำเนินงานไตรมาส 1 - 2)	ปัญหาอุปสรรค/ แนวทางการแก้ปัญหา	ผู้กำกับดูแล และผู้ดำเนินการ จัดเก็บข้อมูล ระดับมหาวิทยาลัย
กลยุทธ์ที่ : 5.2.1 พัฒนาบุคลากรสายสนับสนุน เสริมสร้างวัฒนธรรมดิจิทัลและการพัฒนาสมรรถนะ						
1. ร้อยละบุคลากรสายสนับสนุนวิชาการที่ได้รับความก้าวหน้าตามสายงานประเภทวิชาชีพเฉพาะ เชี่ยวชาญเฉพาะ (ร้อยละ) (มรสน.)	40					ผู้กำกับ : รองอธิการบดีด้านบริหาร ผู้ดูแล/ผู้ดำเนินการ : ผอ.สำนักงาน อธิการบดี/ผอ.กองกลาง ผู้จัดเก็บข้อมูล : หัวหน้างานบริหาร บุคคลฯ
2. ร้อยละบุคลากรสายสนับสนุนวิชาการที่ได้รับการพัฒนาความรู้ความสามารถ และทักษะเพื่อพัฒนา สมรรถนะตามสายงาน (ร้อยละ) (มรสน.)	50					ผู้กำกับ : รองอธิการบดีด้านบริหาร ผู้ดูแล/ผู้ดำเนินการ : ผอ.สำนักงาน อธิการบดี/ผอ.กองกลาง ผู้จัดเก็บข้อมูล : หัวหน้างานบริหาร บุคคลฯ
3. จำนวนระบบงานของมหาวิทยาลัยที่เชื่อมต่อกับ ศูนย์กลางบริหารดิจิทัล (Digital Management Hub) (ระบบ) (มรสน.)	5					ผู้กำกับ : รองอธิการบดีด้านบริหาร ผู้ดูแล /ผู้ดำเนินการ : ผอ.สำนักงาน อธิการบดี /ผอ.สำนักวิทยบริการฯ ผู้จัดเก็บข้อมูล : รองผอ. สำนักวิทย บริการฯ/ ผอ.กองทูกอง

ยุทธศาสตร์/เป้าประสงค์/ตัวชี้วัด	ความก้าวหน้าผลการดำเนินการ รอบ 6 เดือน (ไตรมาส 1-2)					
	ค่าเป้าหมาย	ผลรวม ไตรมาส 1 - 2	ร้อยละความสำเร็จ (เทียบกับค่าเป้าหมาย) 	ผลการดำเนินงาน (โปรดระบุรายละเอียดผลการดำเนินงานไตรมาส 1 - 2)	ปัญหาอุปสรรค/ แนวทางการแก้ปัญหา	ผู้กำกับดูแล และผู้ดำเนินการ จัดเก็บข้อมูล ระดับมหาวิทยาลัย
4. จำนวนระบบดิจิทัลที่ส่วนราชการภายในมหาวิทยาลัยนำมาใช้ในงานประจำ (e-service) (ระบบ) (มรสน.)	20					ผู้กำกับ : รองอธิการบดีด้านบริหาร ผู้ดูแล /ดำเนินการ : ผอ.สำนักงาน อธิการบดี /ผอ. สำนักวิทยบริการฯ ผู้จัดเก็บข้อมูล : รองผอ. สำนักวิทย บริการฯ/ ผอ.กองทุกกอง
5. ระดับความพึงพอใจของผู้ใช้บริการต่อระบบดิจิทัลที่นำมาใช้ในงานประจำ (ร้อยละ) (มรสน.)	85					ผู้กำกับ : รองอธิการบดีด้านบริหาร ผู้ดูแล /ดำเนินการ : ผอ.สำนักงาน อธิการบดี /ผอ. สำนักวิทยบริการฯ ผู้จัดเก็บข้อมูล : รองผอ. สำนักวิทย บริการฯ/ ผอ.กองทุกกอง
เป้าประสงค์เชิงยุทธศาสตร์ 5.3 : การบริหารจัดการเชิง รุกสู่การเป็นศูนย์กลางการพัฒนาท้องถิ่น						
กลยุทธ์ที่ : 5.3.1 ยกระดับบริหารจัดการมหาวิทยาลัย ให้มีประสิทธิภาพรองรับการทำงานเชิงพื้นที่และพันธ						
1. ผลการจัดอันดับ Impact Rankings โดย Times Higher Education Impact Ranking (อันดับ) (กลุ่ม 3)	อันดับ 1001-1500 ของโลก					ผู้กำกับ : รองอธิการบดีด้านวางแผนฯ ผู้ดูแล/ผู้ดำเนินการ : คณบดีทุกคณะ/ ผอ.กองแผนฯ ผู้จัดเก็บข้อมูล : ผอ.กองแผนฯ
2. ผลการจัดอันดับ UI Green Metric World University Ranking (อันดับ) (มรสน.)	อันดับ1001+ ของโลก					ผู้กำกับ :รองอธิการบดีด้านบริหาร/รอง อธิการบดีด้านวางแผนฯ ผู้ดูแล/ผู้ดำเนินการ : ผอ.สำนักงาน อธิการบดี/ ผอ.กองกลาง/ผอ.กองแผนฯ ผู้จัดเก็บข้อมูล : ผอ. กองแผนฯ

ยุทธศาสตร์/เป้าประสงค์/ตัวชี้วัด	ความก้าวหน้าผลการดำเนินการ รอบ 6 เดือน (ไตรมาส 1-2)					
	ค่าเป้าหมาย	ผลรวม ไตรมาส 1 - 2	ร้อยละความสำเร็จ (เทียบกับค่าเป้าหมาย) 	ผลการดำเนินงาน (โปรดระบุรายละเอียดผลการดำเนินงานไตรมาส 1 - 2)	ปัญหาอุปสรรค/ แนวทางการแก้ปัญหา	ผู้กำกับดูแล และผู้ดำเนินการ จัดเก็บข้อมูล ระดับมหาวิทยาลัย
3. การพัฒนาระบบและกลไกการบริหารจัดการด้านการบริการวิชาการที่มีประสิทธิภาพ (ระบบ) (มรสน.)	1					ผู้กำกับ : รองอธิการบดีด้านวิจัย/รองอธิการบดีด้านวางแผนฯ ผู้ดูแล /ดำเนินการ : ผอ. สถาบันวิจัยฯ/ ผอ.กองแผนฯ ผู้จัดเก็บข้อมูล : รองผอ. สถาบันวิจัย/ หัวหน้างานสถาบันวิจัยและพัฒนาทุกคน
ยุทธศาสตร์ที่ 5 รวม 13 ตัวชี้วัด						
รวมทั้งสิ้น 63 ตัวชี้วัด						

-  ระดับ ดี ผลการดำเนินงาน ร้อยละ 100 ของค่าเป้าหมาย
-  ระดับ พอใช้ ผลการดำเนินงาน อยู่ระหว่างร้อยละ 80-99.99 ของค่าเป้าหมาย
-  ระดับ ต้องปรับปรุง ผลการดำเนินงาน ต่ำกว่าร้อยละ 80 ของค่าเป้าหมาย