

# รายงานผลการดำเนินงานตาม แผนปฏิบัติการและงบประมาณรายจ่าย ของมหาวิทยาลัยราชภัฏสกลนคร ประจำปีงบประมาณ พ.ศ. 2569

**รอบ 6 เดือน**

(1 ตุลาคม 2568 - 31 มีนาคม 2569)






## สารบัญ





หน้า


รายงานผลตามแผนปฏิบัติราชการและงบประมาณรายจ่ายของมหาวิทยาลัยราชภัฏสกลนคร ประจำปีงบประมาณ พ.ศ 2569 รอบ 6 เดือน (1 ตุลาคม 2568 – 31 มีนาคม 2569) .....	1
สรุปผลการดำเนินงานโครงการหลักตามแผนปฏิบัติราชการและงบประมาณรายจ่ายของมหาวิทยาลัยราชภัฏสกลนคร ประจำปีงบประมาณ พ.ศ. 2569 รอบ 6 เดือน (1 ตุลาคม 2568 – 31 มีนาคม 2569).....	21
สรุปรายงานผลการเบิกจ่ายงบประมาณตามแผนปฏิบัติราชการและงบประมาณรายจ่ายของมหาวิทยาลัยราชภัฏสกลนคร ประจำปี งบประมาณ พ.ศ 2569 รอบ 6 เดือน (1 ตุลาคม 2568 – 31 มีนาคม 2569).....	33


รายงานผลการดำเนินงานตามแผนปฏิบัติการและงบประมาณรายจ่าย  
ของมหาวิทยาลัยราชภัฏสกลนคร ประจำปีงบประมาณ พ.ศ 2569 รอบ 6 เดือน (1 ตุลาคม 2568 - 31 มีนาคม 2569)





ยุทธศาสตร์/เป้าประสงค์/ตัวชี้วัด	ความก้าวหน้าผลการดำเนินการ รอบ 6 เดือน (ไตรมาส 1-2)					
	ค่าเป้าหมาย	ผลรวม ไตรมาส 1 - 2	ร้อยละความสำเร็จ (เทียบกับค่าเป้าหมาย) 	ผลการดำเนินงาน (โปรดระบุรายละเอียดผลการดำเนินงานไตรมาส 1 - 2)	ปัญหาอุปสรรค/ แนวทางการแก้ปัญหา	ผู้กำกับดูแล และผู้ดำเนินการจัดเก็บ ข้อมูลระดับมหาวิทยาลัย
ยุทธศาสตร์ที่ 1 ยกระดับการผลิตบัณฑิต นวัตกรรมสังคมตามมาตรฐานวิชาการและวิชาชีพ						
เป้าประสงค์เชิงยุทธศาสตร์ 1.1 : ผลิตบัณฑิตครูและบุคลากรทางการศึกษา มีความเชี่ยวชาญและมีคุณภาพตามมาตรฐานวิชาชีพ ที่มีทักษะตอบโจทย์วิถีชีวิตคนยุคใหม่และเป็นนวัตกรรมสังคมเพื่อการพัฒนาท้องถิ่น						
กลยุทธ์ที่ 1.1.1: ส่งเสริมการจัดการเรียนรู้ในศตวรรษที่ 21 และการเป็นผู้ประกอบการ						
1. ร้อยละของบัณฑิตปริญญาตรีที่ได้งานทำหรือประกอบอาชีพอิสระภายใน 1 ปี (ร้อยละ) (มรสน.)	92	16.88	 ผลการดำเนินงานต่ำกว่าร้อยละ 80 ของค่าเป้าหมาย	สรุปข้อมูลจากระบบภาวะการมีงานทำของบัณฑิต <a href="https://jobs.snru.ac.th">https://jobs.snru.ac.th</a>	<b>ปัญหาอุปสรรค</b> เนื่องจากนักศึกษาที่จบออกไปไม่เข้ามาอัปเดตข้อมูลให้เป็นปัจจุบัน <b>แนวทางการแก้ปัญหา</b> ควรมีกระบวนการติดตามนักศึกษาเพื่อสอบถามข้อมูล	ผู้กำกับ : ผอ.สำนักวิทยบริการฯ ผู้ดูแล/ผู้ดำเนินการ : รองผอ.สำนักวิทยบริการฯ/คณบดีทุกคณะ ผู้จัดเก็บข้อมูล : รองคณบดีทุกคณะ/ ประธานหลักสูตร
2. ร้อยละของนักศึกษาระดับปริญญาตรีชั้นปีสุดท้ายที่ผ่านการทดสอบทักษะด้านภาษาอังกฤษผ่านเกณฑ์การวัดผล CEFR (B1 ขึ้นไป) (ร้อยละ) (มรสน.)	60	N/A	 ผลการดำเนินงานต่ำกว่าร้อยละ 80 ของค่าเป้าหมาย	ดำเนินการภายใน ไตรมาส 3 (เดือนมิถุนายน 2569 )	ไม่มี	ผู้กำกับ : ผอ.สถาบันภาษาฯ ผู้ดูแล /ดำเนินการ : รองผอ. สถาบันภาษาฯ/คณบดีทุกคณะ ผู้จัดเก็บข้อมูล : หัวหน้างานศูนย์ภาษาฯ และวิเทศสัมพันธ์




ยุทธศาสตร์/เป้าประสงค์/ตัวชี้วัด	ความก้าวหน้าผลการดำเนินการ รอบ 6 เดือน (ไตรมาส 1-2)					
	ค่าเป้าหมาย	ผลรวม ไตรมาส 1 - 2	ร้อยละความสำเร็จ (เทียบกับค่าเป้าหมาย) 	ผลการดำเนินงาน (โปรดระบุรายละเอียดผลการดำเนินงานไตรมาส 1 - 2)	ปัญหาอุปสรรค/ แนวทางการแก้ปัญหา	ผู้กำกับดูแล และผู้ดำเนินการจัดเก็บ ข้อมูลระดับมหาวิทยาลัย
3. ร้อยละของนักศึกษาระดับปริญญาตรีชั้นปีสุดท้ายผ่านเกณฑ์ทดสอบทักษะด้านดิจิทัล IC 3 หรือมาตรฐานสากลอื่น (ร้อยละ) (มรสน.)	80	N/A	ผลการดำเนินงานต่ำกว่าร้อยละ 80 ของค่าเป้าหมาย	อยู่ระหว่างดำเนินการสำรวจนักศึกษาที่สามารถเข้าสอบของแต่ละคณะโดยยังมีคณะที่ยังไม่ได้ส่งแบบสำรวจคือ คณะวิทยาศาสตร์และเทคโนโลยีและคณะเทคโนโลยีอุตสาหกรรม	ไม่มี	ผู้กำกับ : ผอ.สำนักวิทยบริการฯ ผู้ดูแล/ผู้ดำเนินการ : รองผอ.สำนักวิทยบริการฯ/คณบดีทุกคณะ ผู้จัดเก็บข้อมูล : รองคณบดีทุกคณะ/ประธานหลักสูตร
4. ร้อยละการได้งานทำในพื้นที่หรือภูมิภาคของบัณฑิต (Percentage of Graduates Employed in the Region) (ร้อยละ) (กลุ่ม 3)	60	9.71	ผลการดำเนินงานต่ำกว่าร้อยละ 80 ของค่าเป้าหมาย	งานพัฒนาระบบสารสนเทศ หน.ยูโต สรุปข้อมูลจากระบบภาวะการมีงานทำของบัณฑิต <a href="https://jobs.snru.ac.th">https://jobs.snru.ac.th</a>	เนื่องจากนักศึกษาที่จบออกไปไม่เข้ามาอัปเดตข้อมูลให้เป็นปัจจุบัน/ควรมีกระบวนการติดตามนักศึกษาเพื่อสอบถามข้อมูลหลังจบการศึกษา	ผู้กำกับ : ผอ.สำนักวิทยบริการฯ ผู้ดูแล/ผู้ดำเนินการ : รองผอ.สำนักวิทยบริการฯ/คณบดีทุกคณะ ผู้จัดเก็บข้อมูล : รองคณบดีทุกคณะ/ประธานหลักสูตร
กลยุทธ์ที่ 1.1.2 : พัฒนาหลักสูตรเพื่อตอบสนองต่อความต้องการของตลาดงานในอนาคตและการพัฒนาท้องถิ่นอย่างยั่งยืน						
1. ร้อยละของผู้เข้าร่วมหลักสูตรระยะสั้น แบบไม่ได้รับปริญญา (Non degree Program) ที่นำความรู้ไปใช้ประโยชน์ (ร้อยละ) (มรสน.)	85	N/A	ผลการดำเนินงานต่ำกว่าร้อยละ 80 ของค่าเป้าหมาย	- ผลการดำเนินงาน N/A อยู่ระหว่างการรวบรวมข้อมูล ผลการดำเนินงาน	ไม่มี	ผู้กำกับ : รองอธิการบดีด้านวิชาการ ผู้ดูแล/ผู้ดำเนินการ : ผอ.สำนักส่งเสริมฯ/คณบดีทุกคณะ ผู้จัดเก็บข้อมูล : หัวหน้างานหลักสูตรและมาตรฐานฯ
2. ร้อยละหลักสูตรเชิงพื้นที่ต่อหลักสูตรทั้งหมด (ร้อยละ) (กลุ่ม 3)	100	N/A	ผลการดำเนินงานต่ำกว่าร้อยละ 80 ของค่าเป้าหมาย	- ผลการดำเนินงาน N/A อยู่ระหว่างการรวบรวมข้อมูล ผลการดำเนินงาน	ไม่มี	ผู้กำกับ : รองอธิการบดีด้านวิชาการ ผู้ดูแล/ผู้ดำเนินการ : ผอ.สำนักส่งเสริมฯ/คณบดีทุกคณะ ผู้จัดเก็บข้อมูล : หัวหน้างานหลักสูตรและมาตรฐานฯ





ยุทธศาสตร์/เป้าประสงค์/ตัวชี้วัด	ความก้าวหน้าผลการดำเนินการ รอบ 6 เดือน (ไตรมาส 1-2)					
	ค่าเป้าหมาย	ผลรวม ไตรมาส 1 - 2	ร้อยละความสำเร็จ (เทียบกับค่าเป้าหมาย) 	ผลการดำเนินงาน (โปรดระบุรายละเอียดผลการดำเนินงานไตรมาส 1 - 2)	ปัญหาอุปสรรค/ แนวทางการแก้ปัญหา	ผู้กำกับดูแล และผู้ดำเนินการจัดเก็บ ข้อมูลระดับมหาวิทยาลัย
3. ร้อยละหลักสูตรที่ชุมชน/ปราชญ์ ผู้ใช้บัณฑิต องค์กร/ หน่วยงานในพื้นที่มีส่วนร่วม ในการจัดการศึกษาต่อจำนวน หลักสูตรทั้งหมด (ร้อยละ) (กลุ่ม 3)	50	N/A	 ผลการดำเนินงาน ต่ำกว่าร้อยละ 80 ของค่าเป้าหมาย	- ผลการดำเนินงาน N/A อยู่ระหว่างการรวบรวมข้อมูล ผลการดำเนินงาน	ไม่มี	ผู้กำกับ : รองอธิการบดีด้านวิชาการ ผู้ดูแล/ผู้ดำเนินการ : ผอ.สำนัก ส่งเสริม/คณบดีทุกคณะ ผู้จัดเก็บข้อมูล : หัวหน้างานหลักสูตร และมาตรฐานฯ
4. จำนวนหน่วยงานที่ร่วมบันทึกความเข้าใจ (MOU) /บันทึก ข้อตกลง (MOA) หลักสูตร Credit Bank (หน่วยงาน) (มรสน.)	40	N/A	 ผลการดำเนินงาน ต่ำกว่าร้อยละ 80 ของค่าเป้าหมาย	- ผลการดำเนินงาน N/A อยู่ระหว่างการรวบรวมข้อมูล ผลการดำเนินงาน	ไม่มี	ผู้กำกับ : รองอธิการบดีด้านวิชาการ ผู้ดูแล/ผู้ดำเนินการ : ผอ.สำนักส่งเสริม/ คณบดีทุกคณะ ผู้จัดเก็บข้อมูล : รองผอ.สำนักส่งเสริม /หัวหน้างานหลักสูตรและมาตรฐานฯ
กลยุทธ์ที่ 1.1.3 : ส่งเสริมการผลิตบัณฑิตครูและพัฒนานวัตกรรม ทางการศึกษาเพื่อพัฒนาท้องถิ่น						
1. ร้อยละของบัณฑิตครูที่จบจากมหาวิทยาลัยราชภัฏสกลนคร ที่สอบบรรจุได้และขึ้นบัญชี (ร้อยละ) (มรสน.)	50	38.97	 ผลการดำเนินงาน ต่ำกว่าร้อยละ 80 ของค่าเป้าหมาย	อยู่ระหว่างดำเนินการ	ไม่มี	ผู้กำกับ : รองอธิการบดีด้านวิชาการ ผู้ดูแล/ผู้ดำเนินการ : คณบดีคณะ ครุ ศาสตร์/ รองคณบดีด้านฝึกประสบการณ์ฯ ผู้จัดเก็บข้อมูล : ศูนย์ฝึกประสบการณ์ฯ

ยุทธศาสตร์/เป้าประสงค์/ตัวชี้วัด	ความก้าวหน้าผลการดำเนินการ รอบ 6 เดือน (ไตรมาส 1-2)					
	ค่าเป้าหมาย	ผลรวม ไตรมาส 1 - 2	ร้อยละความสำเร็จ (เทียบกับค่าเป้าหมาย) 	ผลการดำเนินงาน (โปรดระบุรายละเอียดผลการดำเนินงานไตรมาส 1 - 2)	ปัญหาอุปสรรค/ แนวทางการแก้ปัญหา	ผู้กำกับดูแล และผู้ดำเนินการจัดเก็บ ข้อมูลระดับมหาวิทยาลัย
2. จำนวนโรงเรียนขนาดเล็กในเขตพื้นที่บริการที่เข้าร่วมการยกระดับคุณภาพการศึกษา (โรงเรียน) (สงป.)	20	25	● ผลการดำเนินงาน ร้อยละ 100 ของค่าเป้าหมาย	1) โรงเรียนบ้านอีกุด ตำบลกุสุมาลย์อำเภอกุสุมาลย์ จังหวัดสกลนคร 2) โรงเรียนบ้านบอนสหราษฎร์อุทิศ ต.นาโพธิ์ อำเภอกุสุมาลย์ จังหวัดสกลนคร 3) โรงเรียนบ้านโคกม่วง ต.นาโพธิ์ อำเภอกุสุมาลย์ จังหวัดสกลนคร 4) โรงเรียนบ้านนาดี ต.โพธิ์ไพศาล อำเภอกุสุมาลย์ จังหวัดสกลนคร 5) โรงเรียนบ้านกุดฮู บอนสหราษฎร์อุทิศ ต.นาโพธิ์ อำเภอกุสุมาลย์ จังหวัดสกลนคร 6) โรงเรียนบ้านห้วยกอกหนองเค็ม ต.โพธิ์ไพศาล อำเภอกุสุมาลย์ จังหวัดสกลนคร 7) โรงเรียนบ้านแสนพันหมื่นหย่อน อ. ธาตุพนม จ. นครพนม 8) โรงเรียนบ้านนางาม อ. ปลาปาก จ. นครพนม 9) โรงเรียนบ้านดอนตู อ. ปลาปาก จ. นครพนม 10) โรงเรียนบ้านโนนสวรรค์ อ. อากาศอำนวย จ. สกลนคร 11) โรงเรียนธาตุนาเวงวิทยา ตำบลธาตุเชิงชุม อำเภอมือเมืองสกลนคร จังหวัดสกลนคร	ไม่มี	ผู้กำกับ : รองอธิการบดีด้านวิชาการ ผู้ดูแล/ผู้ดำเนินการ : คณบดีคณะ ครุศาสตร์/รองคณบดีฝ่ายบริหาร และแผนงาน ผู้จัดเก็บข้อมูล : หัวหน้าสำนักงานคณบดีฯ







ยุทธศาสตร์/เป้าประสงค์/ตัวชี้วัด	ความก้าวหน้าผลการดำเนินการ รอบ 6 เดือน (ไตรมาส 1-2)					
	ค่าเป้าหมาย	ผลรวม ไตรมาส 1 - 2	ร้อยละความสำเร็จ (เทียบกับค่าเป้าหมาย) 	ผลการดำเนินงาน (โปรดระบุรายละเอียดผลการดำเนินงานไตรมาส 1 - 2)	ปัญหาอุปสรรค/ แนวทางการแก้ปัญหา	ผู้กำกับดูแล และผู้ดำเนินการจัดเก็บ ข้อมูลระดับมหาวิทยาลัย
				12) โรงเรียนเมืองสกลนคร (ธาตุนารายณ์เจงเวง) ตำบล ธาตุเชิงชุม อำเภอเมืองสกลนคร จังหวัดสกลนคร 13) โรงเรียนบ้านประชาสุขสันต์. ตำบลขมิ้น อำเภอเมือง สกลนคร จังหวัดสกลนคร 14) โรงเรียนบ้านพังขว้างวัฒนศิลป์ ตำบลพังขว้าง อำเภอ เมืองสกลนคร จังหวัดสกลนคร 15) โรงเรียนตำรวจตระเวนชายแดนช่างกลปทุมวันฯ ต. ดอนเตย อ.นาทม จ.นครพนม 16) โรงเรียนตำรวจตระเวนชายแดนบ้านนาสามัคคี ต.นา ทม อ.นาทม จ.นครพนม 17) โรงเรียนตำรวจตระเวนชายแดนบ้านปากห้วยม่วง ต.อุ่มเหมา อ.ธาตุพนม จ.นครพนม 18) โรงเรียนตำรวจตระเวนชายแดนชูทิศวิทยา ต.หนอง เทา อ.ท่าอุเทน จ.นครพนม 19) โรงเรียนตำรวจตระเวนชายแดนบ้านหาดทรายเพ ต. พระกลางทุ่ง อ.ท่าอุเทน จ.นครพนม 20) โรงเรียนตำรวจตระเวนชายแดน บ้านนากระเสริม ต. นาเข อ.บ้านแพง จ.นครพนม		






ยุทธศาสตร์/เป้าประสงค์/ตัวชี้วัด	ความก้าวหน้าผลการดำเนินการ รอบ 6 เดือน (ไตรมาส 1-2)					
	ค่าเป้าหมาย	ผลรวม ไตรมาส 1 - 2	ร้อยละความสำเร็จ (เทียบกับค่าเป้าหมาย) 	ผลการดำเนินงาน (โปรดระบุรายละเอียดผลการดำเนินงานไตรมาส 1 - 2)	ปัญหาอุปสรรค/ แนวทางการแก้ปัญหา	ผู้กำกับดูแล และผู้ดำเนินการจัดเก็บ ข้อมูลระดับมหาวิทยาลัย
				21) โรงเรียนตำรวจตระเวนชายแดนคอนราตเฮงเคิล ต.นาโน อ.โพธารักษ์ จ.นครพนม 22) โรงเรียนตำรวจตระเวนชายแดนบ้านหนองตู ต.นาโน อ.โพธารักษ์ จ.นครพนม 23) โรงเรียนตำรวจตระเวนชายแดนคือกนิสไทยฯ ต.แมตนาทม อ.โคกศรีสุพรรณ จ.สกลนคร 24) โรงเรียนตำรวจตระเวนชายแดนการทำอากาศยานฯ ต.กกตูม อ.ดงหลวง จ.มุกดาหาร 25) โรงเรียนตำรวจตระเวนชายแดน บ้านชุมชนไต้ร่มพระบารมี ต.บ้านค้อ อ.คำชะอี จ.มุกดาหาร		
3. จำนวนนวัตกรรมทางการศึกษาที่ได้รับการพัฒนา (คน) (สงป.)	300	อยู่ระหว่างดำเนินการ	 ผลการดำเนินงานต่ำกว่าร้อยละ 80 ของค่าเป้าหมาย	อยู่ระหว่างดำเนินการ	ไม่มี	ผู้กำกับ : รองอธิการบดีด้านวิชาการ ผู้ดูแล/ผู้ดำเนินการ : คณบดีคณะครุศาสตร์/รองคณบดีฝ่ายบริหารและแผนงาน ผู้จัดเก็บข้อมูล : หัวหน้าสำนักงานคณบดีฯ
4. จำนวนโรงเรียนต้นแบบเชิงพื้นที่ที่มีการขับเคลื่อนให้นักเรียนมีความฉลาดรู้ (PISA) ตามคุณลักษณะ 4 ประการ โดยใช้ PTRU Mode (โรงเรียน) (สงป.)	20	อยู่ระหว่างดำเนินการ	 ผลการดำเนินงานต่ำกว่าร้อยละ 80 ของค่าเป้าหมาย	อยู่ระหว่างดำเนินการ	ไม่มี	ผู้กำกับ : รองอธิการบดีด้านวิชาการ ผู้ดูแล/ผู้ดำเนินการ : คณบดีคณะครุศาสตร์/รองคณบดีฝ่ายบริหารและแผนงาน ผู้จัดเก็บข้อมูล : หัวหน้าสำนักงานคณบดีฯ
5. จำนวนนวัตกรรมหลักสูตรและการจัดการเรียนรู้เพื่อสร้างคุณลักษณะ 4 ประการ (นวัตกรรม) (สงป.) (ใหม่)	5	อยู่ระหว่างดำเนินการ	 ผลการดำเนินงานต่ำกว่าร้อยละ 80 ของค่าเป้าหมาย	อยู่ระหว่างดำเนินการ	ไม่มี	ผู้กำกับ : รองอธิการบดีด้านวิชาการ ผู้ดูแล/ผู้ดำเนินการ : คณบดีคณะครุศาสตร์/รองคณบดีฝ่ายบริหารและแผนงาน ผู้จัดเก็บข้อมูล : หัวหน้าสำนักงานคณบดีฯ

ยุทธศาสตร์/เป้าประสงค์/ตัวชี้วัด	ความก้าวหน้าผลการดำเนินการ รอบ 6 เดือน (ไตรมาส 1-2)					
	ค่าเป้าหมาย	ผลรวม ไตรมาส 1 - 2	ร้อยละความสำเร็จ (เทียบกับค่าเป้าหมาย) 	ผลการดำเนินงาน (โปรดระบุรายละเอียดผลการดำเนินงานไตรมาส 1 - 2)	ปัญหาอุปสรรค/ แนวทางการแก้ปัญหา	ผู้กำกับดูแล และผู้ดำเนินการจัดเก็บ ข้อมูลระดับมหาวิทยาลัย
เป้าประสงค์เชิงยุทธศาสตร์ 1.2 : บัณฑิตเป็นคนดี มีจิต สาธารณะ มีคุณลักษณะคนไทยตามพระราชโบายด้านการศึกษา และมี ทักษะที่จำเป็นปีงบประมาณที่ 21						
กลยุทธ์ที่ 1.2.1 : สนับสนุนและส่งเสริมการจัดกิจกรรมการ พัฒนาทักษะนักศึกษาด้วยกระบวนการวิศวกรรมสังคมและการ สร้างเครือข่ายศิษย์เก่า						
1. จำนวนชุมชนในพื้นที่บริการของมหาวิทยาลัย ที่ได้รับการ พัฒนาหรือแก้ไขปัญหาด้วยกระบวนการวิศวกรรมสังคม (ชุมชน) (สงป.)	10	4	 ผลการดำเนินงาน ร้อยละ 40 ต่ำกว่าร้อยละ 80 ของค่าเป้าหมาย	บางกิจกรรมอยู่ระหว่างการดำเนินการในไตรมาส 3 และ 4	ไม่มี	ผู้กำกับ : รองอธิการบดีด้านกิจการ นักศึกษา ผู้ดูแล/ผู้ดำเนินการ : ผู้ช่วยอธิการบดี ด้านพัฒนานักศึกษาและกิจการพิเศษ / ผู้อำนวยการกองพัฒนานักศึกษา ผู้จัดเก็บข้อมูล : หัวหน้างานส่งเสริมและ พัฒนากิจกรรมนักศึกษา
2. จำนวนนักศึกษาที่เข้าร่วมโครงการจิตอาสา/จิตสาธารณะ (คน) (มรสน.)	300	744	 ผลการดำเนินงาน ร้อยละ 100 ของค่าเป้าหมาย	บางกิจกรรมอยู่ระหว่างการดำเนินการในไตรมาส 3 และ 4	ไม่มี	ผู้กำกับ : รองอธิการบดีด้านกิจการ นักศึกษา ผู้ดูแล/ผู้ดำเนินการ : ผู้ช่วยอธิการบดี ด้านพัฒนานักศึกษาและกิจการพิเศษ / ผู้อำนวยการกองพัฒนานักศึกษา ผู้จัดเก็บข้อมูล : หัวหน้างานส่งเสริมและ พัฒนากิจกรรมนักศึกษา







ยุทธศาสตร์/เป้าประสงค์/ตัวชี้วัด	ความก้าวหน้าผลการดำเนินการ รอบ 6 เดือน (ไตรมาส 1-2)					
	ค่าเป้าหมาย	ผลรวม ไตรมาส 1 - 2	ร้อยละความสำเร็จ (เทียบกับค่าเป้าหมาย) 	ผลการดำเนินงาน (โปรดระบุรายละเอียดผลการดำเนินงานไตรมาส 1 - 2)	ปัญหาอุปสรรค/ แนวทางการแก้ปัญหา	ผู้กำกับดูแล และผู้ดำเนินการจัดเก็บ ข้อมูลระดับมหาวิทยาลัย
3. จำนวนเครือข่ายศิษย์เก่าระดับจังหวัดและระดับหลักสูตร (เครือข่ายระดับจังหวัด/เครือข่ายระดับหลักสูตร) (มรสน.)	4/-	N/A	 ผลการดำเนินงาน ต่ำกว่าร้อยละ 80 ของค่าเป้าหมาย	- ผลการดำเนินงาน N/A อยู่ระหว่างการดำเนินการ โครงการไตรมาส 3	ไม่มี	ผู้กำกับ : รองอธิการบดีด้านกิจการ นักศึกษา ผู้ดูแล/ผู้ดำเนินการ : ผู้ช่วยอธิการบดี ด้านพัฒนานักศึกษาและกิจการพิเศษ / ผู้อำนวยการกองพัฒนานักศึกษา ผู้จัดเก็บข้อมูล : หัวหน้างานแนะแนว และศิษย์เก่าสัมพันธ์
เป้าประสงค์เชิงยุทธศาสตร์ 1.3 : อาจารย์ได้รับการพัฒนา ศักยภาพทั้งด้านคุณวุฒิการศึกษาตำแหน่งทางวิชาการและ สมรรถนะวิชาชีพ						
กลยุทธ์ที่ 1.3.1 : การส่งเสริมให้อาจารย์พัฒนาศักยภาพทั้ง ด้านคุณวุฒิการศึกษาตำแหน่งทางวิชาการและสมรรถนะวิชาชีพ						
1. ร้อยละอาจารย์ประจำสถาบันที่มีคุณวุฒิปริญญาเอก (ร้อย ละ) (มรสน.)	46	N/A	 ผลการดำเนินงาน ต่ำกว่าร้อยละ 80 ของค่าเป้าหมาย	- ผลการดำเนินงาน N/A อยู่ระหว่างการรวบรวมข้อมูล ผลการดำเนินงาน	ไม่มี	ผู้กำกับ : 1.รองอธิการบดีด้านบริหาร 2. รองอธิการบดีด้านวิชาการ ผู้ดูแล/ผู้ดำเนินการ : ผอ.สำนักงาน อธิการบดี/ผอ.กองกลาง/ผอ.สำนัก ส่งเสริมฯ ผู้จัดเก็บข้อมูล : หัวหน้างานบริหาร บุคคลและนิติการ/หัวหน้างานฯ
2. ร้อยละอาจารย์ประจำสถาบันที่ดำรงตำแหน่งทางวิชาการ (ร้อยละ) (มรสน.)	44	N/A	 ผลการดำเนินงาน ต่ำกว่าร้อยละ 80 ของค่าเป้าหมาย	- ผลการดำเนินงาน N/A อยู่ระหว่างการรวบรวมข้อมูล ผลการดำเนินงาน	ไม่มี	ผู้กำกับ : รองอธิการบดีด้านวิชาการ ผู้ดูแล/ผู้ดำเนินการ : ผอ.สำนักส่งเสริม วิชาการฯ ผู้จัดเก็บข้อมูล : หัวหน้างานฯ
ยุทธศาสตร์ที่ 1 รวม 18 ตัวชี้วัด						





ยุทธศาสตร์/เป้าประสงค์/ตัวชี้วัด	ความก้าวหน้าผลการดำเนินการ รอบ 6 เดือน (ไตรมาส 1-2)					
	ค่าเป้าหมาย	ผลรวม ไตรมาส 1 - 2	ร้อยละความสำเร็จ (เทียบกับค่าเป้าหมาย) 	ผลการดำเนินงาน  (โปรดระบุรายละเอียดผลการดำเนินงานไตรมาส 1 - 2)	ปัญหาอุปสรรค/ แนวทางการแก้ปัญหา	ผู้กำกับดูแล และผู้ดำเนินการจัดเก็บ ข้อมูลระดับมหาวิทยาลัย
ยุทธศาสตร์ที่ 2 เสริมสร้างงานวิจัยและนวัตกรรมในระดับสากลเพื่อการพัฒนา						
เป้าประสงค์เชิงยุทธศาสตร์ 2.1 : มีผลงานวิจัย งานสร้างสรรค์ สิ่งประดิษฐ์คิดค้นนวัตกรรม เทคโนโลยี ได้รับการยอมรับใน ระดับสากลต่อยอดสู่เชิงพาณิชย์ พัฒนาการวิจัยเชิงพื้นที่ ร่วมกับชุมชน การสร้างเครือข่ายความร่วมมือด้านการวิจัย ที่มี คุณค่าต่อสังคม						
กลยุทธ์ที่ 2.1.1: พัฒนางานวิจัย งานสร้างสรรค์ นวัตกรรม สิ่งประดิษฐ์ เทคโนโลยีและต่อยอดสู่เชิงพาณิชย์						
1. ผลงานวิจัยและงานสร้างสรรค์ที่ตีพิมพ์เผยแพร่ในวารสาร ระดับชาติและนานาชาติ(คะแนน) (มรสน.)	5	N/A	ผลการดำเนินงาน ต่ำกว่าร้อยละ 80 ของค่าเป้าหมาย	- ผลการดำเนินงาน N/A อยู่ระหว่างการรวบรวมข้อมูล ผลการดำเนินงาน	ไม่มี	ผู้กำกับ :1. รองอธิการบดีด้านวิจัยฯ 2. รองอธิการบดีด้านวิชาการ ผู้ดูแล /ดำเนินการ : คณบดีทุกคณะ / ผอ. สถาบันวิจัยฯ ผู้จัดเก็บข้อมูล: หัวหน้างานสารสนเทศ และเผยแพร่งานวิจัย
2. จำนวนผลงานวิจัย นวัตกรรมและงานสร้างสรรค์ที่ได้นับ ทะเบียนทรัพย์สินทางปัญญา (เรื่อง) (มรสน.)	60	N/A	ผลการดำเนินงาน ต่ำกว่าร้อยละ 80 ของค่าเป้าหมาย	- ผลการดำเนินงาน N/A อยู่ระหว่างการรวบรวมข้อมูล ผลการดำเนินงาน	ไม่มี	ผู้กำกับ : รองอธิการบดีด้านวิจัยฯ ผู้ดูแล /ดำเนินการ : คณบดีทุกคณะ / ผอ. สถาบันวิจัยฯ ผู้จัดเก็บข้อมูล: หัวหน้างานสารสนเทศ และเผยแพร่งานวิจัย
3. จำนวนงานวิจัย งานสร้างสรรค์ และนวัตกรรม ที่พัฒนาต่อ ยอดสู่การใช้ประโยชน์ (เรื่อง) (มรสน.)	5	N/A	ผลการดำเนินงาน ต่ำกว่าร้อยละ 80 ของค่าเป้าหมาย	- ผลการดำเนินงาน N/A อยู่ระหว่างการรวบรวมข้อมูล ผลการดำเนินงาน	ไม่มี	ผู้กำกับ : รองอธิการบดีด้านวิจัยฯ ผู้ดูแล /ดำเนินการ : คณบดีทุกคณะ / ผอ. สถาบันวิจัยฯ ผู้จัดเก็บข้อมูล: หัวหน้างานบริหารการ วิจัยและนวัตกรรม




ยุทธศาสตร์/เป้าประสงค์/ตัวชี้วัด	ความก้าวหน้าผลการดำเนินการ รอบ 6 เดือน (ไตรมาส 1-2)					
	ค่าเป้าหมาย	ผลรวม ไตรมาส 1 - 2	ร้อยละความสำเร็จ (เทียบกับค่าเป้าหมาย) 	ผลการดำเนินงาน (โปรดระบุรายละเอียดผลการดำเนินงานไตรมาส 1 - 2)	ปัญหาอุปสรรค/ แนวทางการแก้ปัญหา	ผู้กำกับดูแล และผู้ดำเนินการจัดเก็บ ข้อมูลระดับมหาวิทยาลัย
4. จำนวนนวัตกรรมสิ่งประดิษฐ์องค์ความรู้ที่เกิดขึ้น TRL4 ขึ้นไป (ชิ้นงาน) (มรส.น.)	10	N/A	 ผลการดำเนินงานต่ำกว่าร้อยละ 80 ของค่าเป้าหมาย	- ผลการดำเนินงาน N/A อยู่ระหว่างการรวบรวมข้อมูลผลการดำเนินงาน	ไม่มี	ผู้กำกับ : รองอธิการบดีด้านวิจัย ผู้ดูแล /ดำเนินการ : คณบดีทุกคณะ/ผอ. สถาบันวิจัยฯ ผู้จัดเก็บข้อมูล : หัวหน้างานศูนย์ความเป็นเลิศ
5. จำนวนผลงานวิจัย ผลงานสร้างสรรค์ นวัตกรรมในเวทีการประกวด(เรื่อง)(มรส.น.)	5	N/A	 ผลการดำเนินงานต่ำกว่าร้อยละ 80 ของค่าเป้าหมาย	- ผลการดำเนินงาน N/A อยู่ระหว่างการรวบรวมข้อมูลผลการดำเนินงาน	ไม่มี	ผู้กำกับ : รองอธิการบดีด้านวิจัย ผู้ดูแล /ดำเนินการ : คณบดีทุกคณะ / ผอ. สถาบันวิจัยฯ ผู้จัดเก็บข้อมูล : หัวหน้างานสารสนเทศและเผยแพร่งานวิจัย
6.จำนวนเครือข่ายความร่วมมือด้านการวิจัยและนวัตกรรมที่เพิ่มขึ้น (เครือข่าย) (มรส.น.)	10	N/A	 ผลการดำเนินงานต่ำกว่าร้อยละ 80 ของค่าเป้าหมาย	- ผลการดำเนินงาน N/A อยู่ระหว่างการรวบรวมข้อมูลผลการดำเนินงาน	ไม่มี	ผู้กำกับ : รองอธิการบดีด้านวิจัย ผู้ดูแล /ดำเนินการ : คณบดีทุกคณะ / ผอ. สถาบันวิจัยฯ ผู้จัดเก็บข้อมูล :หัวหน้างานวิจัยและบริการวิชาการ
7. ร้อยละประชาชนหลุดพ้นจากความยากจนของจังหวัดเพิ่มขึ้น (ร้อยละ)(มรส.น.)	50	N/A	 ผลการดำเนินงานต่ำกว่าร้อยละ 80 ของค่าเป้าหมาย	- ผลการดำเนินงาน N/A อยู่ระหว่างการรวบรวมข้อมูลผลการดำเนินงาน	ไม่มี	ผู้กำกับ : รองอธิการบดีด้านวิจัย ผู้ดูแล /ดำเนินการ : ผอ.สถาบันวิจัยฯ ผู้จัดเก็บข้อมูล : ผอ.สถาบันวิจัยฯ
8. การใช้ประโยชน์จากงานวิจัยให้เกิดจำนวน Start up หรือ SME หรือวิสาหกิจชุมชนใหม่ (ราย) (มรส.น.)	5	N/A	 ผลการดำเนินงานต่ำกว่าร้อยละ 80 ของค่าเป้าหมาย	- ผลการดำเนินงาน N/A อยู่ระหว่างการรวบรวมข้อมูลผลการดำเนินงาน	ไม่มี	ผู้กำกับ : รองอธิการบดีด้านวิจัย ผู้ดูแล /ดำเนินการ : คณบดีทุกคณะ /ผอ. สถาบันวิจัยฯ ผู้จัดเก็บข้อมูล : หัวหน้างานศูนย์ความเป็นเลิศ

ยุทธศาสตร์/เป้าประสงค์/ตัวชี้วัด	ความก้าวหน้าผลการดำเนินการ รอบ 6 เดือน (ไตรมาส 1-2)					
	ค่าเป้าหมาย	ผลรวม ไตรมาส 1 - 2	ร้อยละความสำเร็จ (เทียบกับค่าเป้าหมาย) 	ผลการดำเนินงาน  (โปรดระบุรายละเอียดผลการดำเนินงานไตรมาส 1 - 2)	ปัญหาอุปสรรค/ แนวทางการแก้ปัญหา	ผู้กำกับดูแล และผู้ดำเนินการจัดเก็บ ข้อมูลระดับมหาวิทยาลัย
9. จำนวนแหล่งเรียนรู้ภายนอกมหาวิทยาลัยที่สามารถจัดการตนเองได้บนฐานทรัพยากรท้องถิ่นด้วยกระบวนการวิจัยและพัฒนาเชิงพื้นที่ (แห่ง) (มรส.น.)	5	N/A	 ผลการดำเนินงาน ต่ำกว่าร้อยละ 80 ของค่าเป้าหมาย	- ผลการดำเนินงาน N/A อยู่ระหว่างการรวบรวมข้อมูล ผลการดำเนินงาน	ไม่มี	ผู้กำกับ : รองอธิการบดีด้านวิจัย/รองอธิการบดีด้านวางแผนฯ ผู้ดูแล /ดำเนินการ : คณบดีทุกคณะ /ผอ.สถาบันวิจัยฯ ผู้จัดเก็บข้อมูล : ผอ. สถาบันวิจัย/ผอ.กองแผนฯ
10. เงินทุนวิจัยจากภายนอกที่ได้รับการสนับสนุน (ล้านบาท) (มรส.น.)	45	N/A	 ผลการดำเนินงาน ต่ำกว่าร้อยละ 80 ของค่าเป้าหมาย	- ผลการดำเนินงาน N/A อยู่ระหว่างการรวบรวมข้อมูล ผลการดำเนินงาน	ไม่มี	ผู้กำกับ : รองอธิการบดีด้านวิจัยฯ ผู้ดูแล /ดำเนินการ : คณบดีทุกคณะ / ผอ. สถาบันวิจัยฯ ผู้จัดเก็บข้อมูล : หัวหน้างานบริหารการวิจัยและนวัตกรรม
11.จำนวนโครงการวิจัยที่เสนอขอรับทุนวิจัยจากแหล่งทุนภายนอก (โครงการ) (มรส.น.)	20	N/A	 ผลการดำเนินงาน ต่ำกว่าร้อยละ 80 ของค่าเป้าหมาย	- ผลการดำเนินงาน N/A อยู่ระหว่างการรวบรวมข้อมูล ผลการดำเนินงาน	ไม่มี	ผู้กำกับ : รองอธิการบดีด้านวิจัยฯ ผู้ดูแล /ดำเนินการ : คณบดีทุกคณะ / ผอ. สถาบันวิจัยฯ ผู้จัดเก็บข้อมูล : หัวหน้างานบริหารการวิจัยและนวัตกรรม
12.การจัดตั้งและดำเนินงาน Social Enterprise (รูปแบบ) (มรส.น.)	1	N/A	 ผลการดำเนินงาน ต่ำกว่าร้อยละ 80 ของค่าเป้าหมาย	- ผลการดำเนินงาน N/A อยู่ระหว่างการรวบรวมข้อมูล ผลการดำเนินงาน	ไม่มี	ผู้กำกับ : รองอธิการบดีด้านวิจัยฯ/ รองอธิการบดีด้านวางแผนฯ ผู้ดูแล /ดำเนินการ : คณบดีทุกคณะ / ผอ. สถาบันวิจัยฯ ผู้จัดเก็บข้อมูล : ผอ. สถาบันวิจัยฯ/ ผอ.กองแผนฯ

ยุทธศาสตร์/เป้าประสงค์/ตัวชี้วัด	ความก้าวหน้าผลการดำเนินการ รอบ 6 เดือน (ไตรมาส 1-2)					
	ค่าเป้าหมาย	ผลรวม ไตรมาส 1 - 2	ร้อยละความสำเร็จ (เทียบกับค่าเป้าหมาย) 	ผลการดำเนินงาน (โปรดระบุรายละเอียดผลการดำเนินงานไตรมาส 1 - 2)	ปัญหาอุปสรรค/ แนวทางการแก้ปัญหา	ผู้กำกับดูแล และผู้ดำเนินการจัดเก็บ ข้อมูลระดับมหาวิทยาลัย
เป้าประสงค์เชิงยุทธศาสตร์ 2.2 สร้างนักวิจัย/นวัตกรรมและผลงานวิจัยที่มีคุณภาพตอบสนองการพัฒนาท้องถิ่นอย่างยั่งยืน						
กลยุทธ์ที่ : 2.2.1 พัฒนากลุ่มวิจัยและศูนย์ความเป็นเลิศเฉพาะทางที่ตอบโจทย์การพัฒนาท้องถิ่นอย่างยั่งยืนที่เพิ่มรายได้ให้กับมหาวิทยาลัยจากงานวิจัยหรือนวัตกรรม						
1. จำนวนศูนย์การเรียนรู้เพื่อการพัฒนาการบริหารจัดการทรัพยากรชุมชนอย่างยั่งยืน (ศูนย์) (มรสน.)	5	N/A	ผลการดำเนินงานต่ำกว่าร้อยละ 80 ของค่าเป้าหมาย	- ผลการดำเนินงาน N/A อยู่ระหว่างการรวบรวมข้อมูลผลการดำเนินงาน	ไม่มี	ผู้กำกับ : รองอธิการบดีด้านวิจัย ผู้ดูแล / ดำเนินการ : ผอ.สถาบันวิจัยฯ ผู้จัดเก็บข้อมูล : ผอ.สถาบันวิจัยฯ
2. ทรัพย์สินทางปัญญาที่สามารถจำหน่ายได้ (ชิ้น) (มรสน.)	2	N/A	ผลการดำเนินงานต่ำกว่าร้อยละ 80 ของค่าเป้าหมาย	- ผลการดำเนินงาน N/A อยู่ระหว่างการรวบรวมข้อมูลผลการดำเนินงาน	ไม่มี	ผู้กำกับ : รองอธิการบดีด้านวิจัยฯ ผู้ดูแล / ดำเนินการ : ผอ.สถาบันวิจัยฯ ผู้จัดเก็บข้อมูล : รองผอ.สถาบันวิจัยฯ / หัวหน้างานศูนย์ความเป็นเลิศ
ยุทธศาสตร์ที่ 2 รวม 14 ตัวชี้วัด						
ยุทธศาสตร์ที่ 3 : พัฒนาระบบบริการวิชาการและถ่ายทอดเทคโนโลยีเพื่อ						
เป้าประสงค์เชิงยุทธศาสตร์ 3.1 : ท้องถิ่นมีความรู้จากงานวิจัยงานสร้างสรรค์ และนวัตกรรมถ่ายทอดสู่การพัฒนาตนเอง						
กลยุทธ์ที่ 3.1.1: ส่งเสริมการนำองค์ความรู้วิทยาศาสตร์ วิจัย และนวัตกรรมไปใช้ประโยชน์ในการพัฒนาชุมชนท้องถิ่น						
1. ร้อยละผลงานทางวิชาการรับใช้สังคม (ร้อยละ) (กลุ่ม 3)	40	N/A	ผลการดำเนินงานต่ำกว่าร้อยละ 80 ของค่าเป้าหมาย	- ผลการดำเนินงาน N/A อยู่ระหว่างการรวบรวมข้อมูลผลการดำเนินงาน	ไม่มี	ผู้กำกับ : อธิการบดีด้านวางแผนฯ/รองอธิการบดีด้านวิจัยฯ ผู้ดูแล/ผู้ดำเนินการ : ผอ.สถาบันวิจัยฯ/ ผอ.กองแผนฯ /คณบดีทุกคณะ ผู้ดูแล/ผู้ดำเนินการ : รอง ผอ. สถาบันวิจัยฯ/รองคณบดีทุกคณะ






ยุทธศาสตร์/เป้าประสงค์/ตัวชี้วัด	ความก้าวหน้าผลการดำเนินการ รอบ 6 เดือน (ไตรมาส 1-2)					
	ค่าเป้าหมาย	ผลรวม ไตรมาส 1 - 2	ร้อยละความสำเร็จ (เทียบกับค่าเป้าหมาย) 	ผลการดำเนินงาน (โปรดระบุรายละเอียดผลการดำเนินงานไตรมาส 1 - 2)	ปัญหาอุปสรรค/ แนวทางการแก้ปัญหา	ผู้กำกับดูแล และผู้ดำเนินการจัดเก็บ ข้อมูลระดับมหาวิทยาลัย
2. ร้อยละโครงการหรือกิจกรรมที่บุคคล ชุมชนหรือหน่วยงาน ทั้งภาครัฐและเอกชนในพื้นที่มีส่วนร่วมในโครงการหรือกิจกรรม เพื่อแก้ไข/ลดปัญหา/ส่งเสริมการเรียนรู้ของชุมชน สังคม/การ น้อมนำแนวพระราชดำริสู่การปฏิบัติ (ร้อยละ) (กลุ่ม 3)	70	26.25	 ผลการดำเนินงาน ร้อยละ 26.25 ต่ำกว่าร้อยละ 80 ของค่าเป้าหมาย	โครงการที่บุคคล ชุมชน หน่วยงานทั้งภาครัฐและเอกชนมีส่วนร่วมในโครงการเพื่อส่งเสริมการเรียนรู้ของชุมชน ทั้งหมด 16 โครงการ ดำเนินการเรียบร้อยแล้ว จำนวน 6 โครงการ คิดเป็นร้อยละ 26.25	ไม่มี	ผู้กำกับ : อธิการบดีด้านวางแผนฯ/รอง อธิการบดีด้านวิจัยฯ ผู้ดูแล/ผู้ดำเนินการ : ผอ.สถาบันวิจัยฯ/ ผอ.กองแผนฯ /คณบดีทุกคณะ ผู้ดูแล/ผู้ดำเนินการ : รอง ผอ. สถาบันวิจัยฯ/รองคณบดีทุกคณะ
กลยุทธ์ที่ 3.1.2 : ยกระดับเศรษฐกิจฐานรากบนหลักปรัชญาของเศรษฐกิจพอเพียง						
1. จำนวนผลิตภัณฑ์จากชุมชนท้องถิ่น ที่ได้รับการพัฒนาเพื่อเพิ่มมูลค่าและสร้างรายได้ (ผลิตภัณฑ์) (สงป.)	30	109	 ผลการดำเนินงาน ร้อยละ 100 ของค่าเป้าหมาย	ผลการดำเนินงานบรรลุเป้าหมาย และมีบางโครงการอยู่ระหว่างดำเนินกิจกรรม	ไม่มี	ผู้กำกับ : รองอธิการบดีด้านวางแผนฯ ผู้ดูแล/ผู้ดำเนินการ : คณบดีทุกคณะ ผู้จัดเก็บข้อมูล : ผอ. กองแผนฯ
2. จำนวนชุมชนที่ได้รับการพัฒนาให้นำประเด็น Soft Power ท้องถิ่นสู่การยกระดับเศรษฐกิจสร้างสรรค์ (ชุมชน) (สงป.)	4	12	 ผลการดำเนินงาน ร้อยละ 100 ของค่าเป้าหมาย	ผลการดำเนินงานบรรลุเป้าหมาย และมีบางโครงการอยู่ระหว่างดำเนินกิจกรรม	ไม่มี	ผู้กำกับ : อธิการบดี ผู้ดูแล /ดำเนินการ : ผอ.สถาบันภาษา/ คณบดีทุกคณะ ผู้จัดเก็บข้อมูล : รองผอ. สถาบันภาษาฯ
3. การยื่นขอคุ้มครองทรัพย์สินทางปัญญา/มาตรฐานผลิตภัณฑ์ผ้าทอ (GI / มผช.) (มรภ. ภาคตะวันออกเฉียงเหนือ)	5	7	 ผลการดำเนินงาน ร้อยละ 100 ของค่าเป้าหมาย	ผลการดำเนินงานบรรลุเป้าหมาย และมีบางโครงการอยู่ระหว่างดำเนินกิจกรรม	ไม่มี	ผู้กำกับ : อธิการบดี ผู้ดูแล /ดำเนินการ : ผอ.สถาบันภาษา/ คณบดีทุกคณะ ผู้จัดเก็บข้อมูล : รองผอ. สถาบันภาษาฯ
4. จำนวนวิสาหกิจชุมชนและผู้ประกอบการที่ได้รับการพัฒนา และมีรายได้เพิ่มขึ้น (แห่ง) (มรสน.)	3	13	 ผลการดำเนินงาน ร้อยละ 100 ของค่าเป้าหมาย	ผลการดำเนินงานบรรลุเป้าหมาย และมีบางโครงการอยู่ระหว่างดำเนินกิจกรรม	ไม่มี	ผู้กำกับ : อธิการบดีด้านวางแผนฯ/รอง อธิการบดีด้านวิจัยฯ ผู้ดูแล/ผู้ดำเนินการ : ผอ.สถาบันวิจัยฯ/ ผอ.กองแผนฯ /คณบดีทุกคณะ ผู้ดูแล/ผู้ดำเนินการ : รอง ผอ. สถาบันวิจัยฯ/รองคณบดีทุกคณะ

ยุทธศาสตร์/เป้าประสงค์/ตัวชี้วัด	ความก้าวหน้าผลการดำเนินการ รอบ 6 เดือน (ไตรมาส 1-2)					
	ค่าเป้าหมาย	ผลรวม ไตรมาส 1 - 2	ร้อยละความสำเร็จ (เทียบกับค่าเป้าหมาย) 	ผลการดำเนินงาน (โปรดระบุรายละเอียดผลการดำเนินงานไตรมาส 1 - 2)	ปัญหาอุปสรรค/ แนวทางการแก้ปัญหา	ผู้กำกับดูแล และผู้ดำเนินการจัดเก็บ ข้อมูลระดับมหาวิทยาลัย
5. ร้อยละรายได้จากการบริการวิชาการและบริหารสินทรัพย์ที่เพิ่มขึ้น(ร้อยละ) (มรส.)	10	N/A	 ผลการดำเนินงานต่ำกว่าร้อยละ 80 ของค่าเป้าหมาย	- ผลการดำเนินงาน N/A อยู่ระหว่างการรวบรวมข้อมูลผลการดำเนินงาน	ไม่มี	ผู้กำกับ : อธิการบดีด้านวางแผนฯ/รองอธิการบดีด้านวิจัยฯ ผู้ดูแล/ผู้ดำเนินการ : ผอ.สถาบันวิจัยฯ/ผอ.กองแผนฯ /คณบดีทุกคณะ ผู้ดูแล/ผู้ดำเนินการ : รอง ผอ.สถาบันวิจัยฯ/รองคณบดีทุกคณะ
6. ร้อยละโครงการด้านการบริการวิชาการหรือโครงการที่ตอบสนองต่อการพัฒนาเชิงพื้นที่ (Area Based) (ร้อยละ) (กลุ่ม 3)	90	N/A	 ผลการดำเนินงานต่ำกว่าร้อยละ 80 ของค่าเป้าหมาย	- ผลการดำเนินงาน N/A อยู่ระหว่างการรวบรวมข้อมูลผลการดำเนินงาน	ไม่มี	ผู้กำกับ : อธิการบดีด้านวางแผนฯ/รองอธิการบดีด้านวิจัยฯ ผู้ดูแล/ผู้ดำเนินการ : ผอ.สถาบันวิจัยฯ/ผอ.กองแผนฯ /คณบดีทุกคณะ ผู้ดูแล/ผู้ดำเนินการ : รอง ผอ.สถาบันวิจัยฯ/รองคณบดีทุกคณะ
เป้าประสงค์เชิงยุทธศาสตร์ 3.2 : เป็นศูนย์กลางการเรียนรู้ศาสตร์หลากหลายแขนงทั้งองค์ความรู้ระดับท้องถิ่นและระดับ						
กลยุทธ์ที่ 3.2.1: ส่งเสริมคุณภาพชีวิตและภูมิปัญญาท้องถิ่นเพื่อความมั่นคงและยั่งยืนเชิงพื้นที่						
1. จำนวนภูมิปัญญาท้องถิ่นที่ได้รับการส่งเสริมหรือยกระดับ (คน) (สงป.)	30	16	 ผลการดำเนินงานร้อยละ 53.33 ต่ำกว่าร้อยละ 80 ของค่าเป้าหมาย	ภูมิปัญญาท้องถิ่นที่ได้รับการส่งเสริมหรือยกระดับ จำนวน 16 คน คิดเป็น ร้อยละ 53.33 ผลการดำเนินงานยังไม่บรรลุเป้าหมาย บางโครงการอยู่ระหว่างดำเนินการกิจกรรม	ไม่มี	ผู้กำกับ : รองอธิการบดีด้านวิจัยฯ ผู้ดูแล/ผู้ดำเนินการ : ผอ.สถาบันวิจัยฯ/คณบดีทุกคณะ ผู้จัดเก็บข้อมูล : รองผอ.สถาบันวิจัยฯ/รองคณบดีทุกคณะ

ยุทธศาสตร์/เป้าประสงค์/ตัวชี้วัด	ความก้าวหน้าผลการดำเนินการ รอบ 6 เดือน (ไตรมาส 1-2)					
	ค่าเป้าหมาย	ผลรวม ไตรมาส 1 - 2	ร้อยละความสำเร็จ (เทียบกับค่าเป้าหมาย) 	ผลการดำเนินงาน (โปรดระบุรายละเอียดผลการดำเนินงานไตรมาส 1 - 2)	ปัญหาอุปสรรค/ แนวทางการแก้ปัญหา	ผู้กำกับดูแล และผู้ดำเนินการจัดเก็บ ข้อมูลระดับมหาวิทยาลัย
เป้าประสงค์เชิงยุทธศาสตร์ 3.3 : การพัฒนาที่ยั่งยืนในด้านเศรษฐกิจ สังคม สิ่งแวดล้อม การอนุรักษ์ทรัพยากรธรรมชาติ การลดผลกระทบต่อสิ่งแวดล้อม						
กลยุทธ์ที่ 3.3.1: ส่งเสริมการใช้ทรัพยากรธรรมชาติอย่างรู้คุณค่าและยั่งยืน						
1. จำนวนประชากรที่เข้าร่วมโครงการเกิดความตระหนักรู้และปรับตัวเพื่อรองรับการเปลี่ยนแปลงสภาพภูมิอากาศ (คน) (สงป.)	500	590	 ผลการดำเนินงาน ร้อยละ 100 ของค่าเป้าหมาย	ผลการดำเนินงานบรรลุเป้าหมาย และมีบางโครงการอยู่ระหว่างดำเนินกิจกรรม	ไม่มี	ผู้กำกับ : รองอธิการบดีด้านวิจัย ผู้ดูแล / ดำเนินการ : ผอ.สถาบันวิจัยฯ/คณะวิทยาศาสตร์ฯ ผู้จัดเก็บข้อมูล : รองผอ.สถาบันวิจัยฯ / หัวหน้างานศูนย์ความเป็นเลิศ
ยุทธศาสตร์ที่ 3 รวม 10 ตัวชี้วัด						
ยุทธศาสตร์ที่ 4 : ยกระดับศิลปวัฒนธรรมท้องถิ่นสู่การสร้างคุณค่าและมูลค่าทาง						
เป้าประสงค์เชิงยุทธศาสตร์ 4.1 : นักศึกษา บุคลากรและประชาชน อนุรักษ์ ฟื้นฟู สืบสาน ส่งเสริมภาษา ศิลปะและวัฒนธรรม ภูมิปัญญาท้องถิ่น รู้เท่าทันการเปลี่ยนแปลงทางวัฒนธรรม และเป็นศูนย์กลางการให้บริการทางด้านภาษา ศิลปะและวัฒนธรรมของท้องถิ่น						
กลยุทธ์ที่ 4.1.1 : บูรณาการและยกระดับงานด้านภาษา ศาสนา ศิลปะและวัฒนธรรมและภูมิปัญญาท้องถิ่น						
1. ผลลัพธ์ด้านศิลปะและวัฒนธรรมไทย (องค์ความรู้) (มรสน.)	6	N/A	 ผลการดำเนินงาน ต่ำกว่าร้อยละ 80 ของค่าเป้าหมาย	- ผลการดำเนินงาน N/A อยู่ระหว่างการรวบรวมข้อมูล ผลการดำเนินงาน	ไม่มี	ผู้กำกับ : อธิการบดี ผู้ดูแล / ดำเนินการ : ผอ.สถาบันภาษา/ คณบดีทุกคณะ / ผู้จัดเก็บข้อมูล : รองผอ. สถาบันภาษา

ยุทธศาสตร์/เป้าประสงค์/ตัวชี้วัด	ความก้าวหน้าผลการดำเนินการ รอบ 6 เดือน (ไตรมาส 1-2)					
	ค่าเป้าหมาย	ผลรวม ไตรมาส 1 - 2	ร้อยละความสำเร็จ (เทียบกับค่าเป้าหมาย) 	ผลการดำเนินงาน (โปรดระบุรายละเอียดผลการดำเนินงานไตรมาส 1 - 2)	ปัญหาอุปสรรค/ แนวทางการแก้ปัญหา	ผู้กำกับดูแล และผู้ดำเนินการจัดเก็บ ข้อมูลระดับมหาวิทยาลัย
เป้าประสงค์เชิงยุทธศาสตร์ 4.2 : ยกระดับคุณค่าและมูลค่าด้านศิลปะและวัฒนธรรมเพื่อการพัฒนาเศรษฐกิจ สังคม และสิ่งแวดล้อม						
กลยุทธ์ที่ 4.2.1 : พัฒนาการความรู้ด้านศิลปะและวัฒนธรรมที่ส่งเสริมและยกระดับเศรษฐกิจชุมชน						
1. จำนวนผลงานด้านศิลปะและวัฒนธรรมที่ได้รับการยอมรับในระดับชาติ (ผลงาน สกศ./คณะ) (มรสน.)	2:03	N/A	ผลการดำเนินงานต่ำกว่าร้อยละ 80 ของค่าเป้าหมาย	- ผลการดำเนินงาน N/A อยู่ระหว่างการรวบรวมข้อมูลผลการดำเนินงาน	ไม่มี	ผู้กำกับ : อธิการบดี ผู้ดูแล /ดำเนินการ : ผอ.สถาบันภาษา/ คณบดีทุกคณะ ผู้จัดเก็บข้อมูล : รองผอ. สถาบันภาษา
2. จำนวนกิจกรรมด้านศิลปะและวัฒนธรรมที่ได้รับการยอมรับในระดับชาติและนานาชาติ (โครงการ/กิจกรรม) (มรสน.)	4	N/A	ผลการดำเนินงานต่ำกว่าร้อยละ 80 ของค่าเป้าหมาย	- ผลการดำเนินงาน N/A อยู่ระหว่างการรวบรวมข้อมูลผลการดำเนินงาน	ไม่มี	ผู้กำกับ : อธิการบดี ผู้ดูแล /ดำเนินการ : ผอ.สถาบันภาษา/ คณบดีทุกคณะ ผู้จัดเก็บข้อมูล : รองผอ. สถาบันภาษา
กลยุทธ์ที่ 4.2.2 : ให้บริการทางด้านศิลปะและวัฒนธรรมที่ได้รับการยอมรับในระดับภูมิภาค						
1.จำนวนผลิตภัณฑ์หรือบริการทางวัฒนธรรมที่ได้รับการพัฒนาสร้างรายได้ให้กับชุมชน (ผลิตภัณฑ์/บริการ) (มรสน.)	2:06	N/A	ผลการดำเนินงานต่ำกว่าร้อยละ 80 ของค่าเป้าหมาย	- ผลการดำเนินงาน N/A อยู่ระหว่างการรวบรวมข้อมูลผลการดำเนินงาน	ไม่มี	ผู้กำกับ : อธิการบดี ผู้ดูแล /ดำเนินการ : ผอ.สถาบันภาษา/ คณบดีทุกคณะ ผู้จัดเก็บข้อมูล : รองผอ. สถาบันภาษา
2. รายได้ของชุมชนจากผลิตภัณฑ์หรือบริการทางวัฒนธรรมเพิ่มขึ้น (ร้อยละ) (มรสน.)	10	N/A	ผลการดำเนินงานต่ำกว่าร้อยละ 80 ของค่าเป้าหมาย	- ผลการดำเนินงาน N/A อยู่ระหว่างการรวบรวมข้อมูลผลการดำเนินงาน	ไม่มี	ผู้กำกับ : อธิการบดี ผู้ดูแล /ดำเนินการ : ผอ.สถาบันภาษา/ คณบดีทุกคณะ ผู้จัดเก็บข้อมูล : รองผอ. สถาบันภาษา

ยุทธศาสตร์/เป้าประสงค์/ตัวชี้วัด	ความก้าวหน้าผลการดำเนินการ รอบ 6 เดือน (ไตรมาส 1-2)					
	ค่าเป้าหมาย	ผลรวม ไตรมาส 1 - 2	ร้อยละความสำเร็จ (เทียบกับค่าเป้าหมาย) 	ผลการดำเนินงาน  (โปรดระบุรายละเอียดผลการดำเนินงานไตรมาส 1 - 2)	ปัญหาอุปสรรค/ แนวทางการแก้ปัญหา	ผู้กำกับดูแล และผู้ดำเนินการจัดเก็บ ข้อมูลระดับมหาวิทยาลัย
3. จำนวนการให้บริการวิชาการด้านศิลปะและวัฒนธรรม (ครั้ง)(สภค./คณะ) (มรสน.)	5:03	N/A	ผลการดำเนินงาน ต่ำกว่าร้อยละ 80 ของค่าเป้าหมาย	- ผลการดำเนินงาน N/A อยู่ระหว่างการรวบรวมข้อมูล ผลการดำเนินงาน	ไม่มี	ผู้กำกับ : อธิการบดี ผู้ดูแล /ดำเนินการ : ผอ.สถาบันภาษา/ คณบดีทุกคณะ ผู้จัดเก็บข้อมูล : รองผอ. สถาบันภาษา
4. รายได้จากบริการวิชาการด้านศิลปะและวัฒนธรรม (ล้านบาท) (มรสน.)	1	N/A	ผลการดำเนินงาน ต่ำกว่าร้อยละ 80 ของค่าเป้าหมาย	- ผลการดำเนินงาน N/A อยู่ระหว่างการรวบรวมข้อมูล ผลการดำเนินงาน	ไม่มี	ผู้กำกับ : อธิการบดี ผู้ดูแล /ดำเนินการ : ผอ.สถาบันภาษา/ คณบดีทุกคณะ ผู้จัดเก็บข้อมูล : รองผอ. สถาบันภาษา
กลยุทธ์ที่ 4.2.3 : สร้างเครือข่ายความร่วมมือด้านวัฒนธรรม ระหว่างประเทศ						
1. จำนวนเครือข่ายความร่วมมือด้านศิลปะและวัฒนธรรมทั้ง ในและต่างประเทศ (เครือข่าย) (มรสน.)	10	N/A	ผลการดำเนินงาน ต่ำกว่าร้อยละ 80 ของค่าเป้าหมาย	- ผลการดำเนินงาน N/A อยู่ระหว่างการรวบรวมข้อมูล ผลการดำเนินงาน	ไม่มี	ผู้กำกับ : อธิการบดี ผู้ดูแล /ดำเนินการ : ผอ.สถาบันภาษา/ คณบดีทุกคณะ ผู้จัดเก็บข้อมูล : รองผอ. สถาบันภาษา
ยุทธศาสตร์ที่ 4 รวม 8 ตัวชี้วัด						
ยุทธศาสตร์ที่ 5 : ยกระดับการบริหารจัดการด้วยหลักธรรมาภิบาลและเทคโนโลยี ดิจิทัลเพื่อพัฒนาองค์กรสู่ความเป็นเลิศ						
เป้าประสงค์เชิงยุทธศาสตร์ 5.1 : พัฒนาระบบบริหารจัดการที่ มีประสิทธิภาพด้วยหลักธรรมาภิบาล						
กลยุทธ์ที่ 5.1.1 : ยกระดับการบริหารจัดการให้มีคุณภาพ เสริมสร้างระบบธรรมาภิบาลดิจิทัลเพื่อความโปร่งใสและเป็น						
1.ระดับคุณธรรมและความโปร่งใสในการดำเนินงาน (ร้อยละ) (มรสน.)	95	N/A	ผลการดำเนินงาน ต่ำกว่าร้อยละ 80 ของค่าเป้าหมาย	- ผลการดำเนินงาน N/A อยู่ระหว่างการรวบรวมข้อมูล ผลการดำเนินงาน	ไม่มี	ผู้กำกับ : อธิการบดี ผู้ดูแล/ผู้ดำเนินการ : รองอธิการบดีด้าน บริหาร/รองอธิการบดีด้านวางแผนฯ ผู้จัดเก็บข้อมูล : ผอ.สำนักงานอธิการบดี/ ผอ.กองแผนฯ

ยุทธศาสตร์/เป้าประสงค์/ตัวชี้วัด	ความก้าวหน้าผลการดำเนินการ รอบ 6 เดือน (ไตรมาส 1-2)					
	ค่าเป้าหมาย	ผลรวม ไตรมาส 1 - 2	ร้อยละความสำเร็จ (เทียบกับค่าเป้าหมาย) 	ผลการดำเนินงาน  (โปรดระบุรายละเอียดผลการดำเนินงานไตรมาส 1 - 2)	ปัญหาอุปสรรค/ แนวทางการแก้ปัญหา	ผู้กำกับดูแล และผู้ดำเนินการจัดเก็บ ข้อมูลระดับมหาวิทยาลัย
2. ร้อยละจำนวนเงินทุน เงินบริจาค จากภาครัฐและเอกชน เพื่อพัฒนาชุมชนและสังคมในพื้นที่ (ร้อยละ) (กลุ่ม 3)	40	N/A	 ผลการดำเนินงาน ต่ำกว่าร้อยละ 80 ของค่าเป้าหมาย	- ผลการดำเนินงาน N/A อยู่ระหว่างการรวบรวมข้อมูล ผลการดำเนินงาน	ไม่มี	ผู้กำกับ : อธิการบดี ผู้ดูแล/ผู้ดำเนินการ : รองอธิการบดีด้าน บริหาร/รองอธิการบดีด้านวางแผนฯ ผู้จัดเก็บข้อมูล : ผอ.สำนักงานอธิการบดี/ ผอ. กองแผนฯ
3. ผลการประเมินคุณภาพการศึกษาตามเกณฑ์ EdPEX (คะแนน) (มรสน.)	5	N/A	 ผลการดำเนินงาน ต่ำกว่าร้อยละ 80 ของค่าเป้าหมาย	- ผลการดำเนินงาน N/A อยู่ระหว่างการรวบรวมข้อมูล ผลการดำเนินงาน	ไม่มี	ผู้กำกับ : อธิการบดี ผู้ดูแล/ผู้ดำเนินการ : ผู้ช่วยอธิการบดี ด้านนโยบายและแผนประกันคุณภาพ การศึกษา ผู้จัดเก็บข้อมูล : หัวหน้างานประกัน
4. จำนวน Dashboard/BI (Business Intelligence) เพื่อ การบริหาร (ระบบ) (มรสน.)	1	N/A	 ผลการดำเนินงาน ต่ำกว่าร้อยละ 80 ของค่าเป้าหมาย	- ผลการดำเนินงาน N/A อยู่ระหว่างการรวบรวมข้อมูล ผลการดำเนินงาน	ไม่มี	ผู้กำกับ : ผอ. สำนักวิทยบริการฯ ผู้ดูแล /ผู้ดำเนินการ : รองผอ. สำนักวิทย บริการฯ ผู้จัดเก็บข้อมูล : หัวหน้างานพัฒนาระบบ สารสนเทศ
5. จำนวนหน่วยงานที่มีการบูรณาการข้อมูลร่วมกันภายใน มหาวิทยาลัย (One Data) (หน่วยงาน) (มรสน.)	2	N/A	 ผลการดำเนินงาน ต่ำกว่าร้อยละ 80 ของค่าเป้าหมาย	- ผลการดำเนินงาน N/A อยู่ระหว่างการรวบรวมข้อมูล ผลการดำเนินงาน	ไม่มี	ผู้กำกับ : ผอ. สำนักวิทยบริการฯ ผู้ดูแล /ผู้ดำเนินการ : รองผอ. สำนักวิทย บริการฯ ผู้จัดเก็บข้อมูล : หัวหน้างานพัฒนาระบบ สารสนเทศ

ยุทธศาสตร์/เป้าประสงค์/ตัวชี้วัด	ความก้าวหน้าผลการดำเนินการ รอบ 6 เดือน (ไตรมาส 1-2)					
	ค่าเป้าหมาย	ผลรวม ไตรมาส 1 - 2	ร้อยละความสำเร็จ (เทียบกับค่าเป้าหมาย) 	ผลการดำเนินงาน (โปรดระบุรายละเอียดผลการดำเนินงานไตรมาส 1 - 2)	ปัญหาอุปสรรค/ แนวทางการแก้ปัญหา	ผู้กำกับดูแล และผู้ดำเนินการจัดเก็บ ข้อมูลระดับมหาวิทยาลัย
เป้าประสงค์เชิงยุทธศาสตร์ 5.2 : มหาวิทยาลัยมีระบบพัฒนาบุคลากรที่มีคุณภาพเพื่อพัฒนาองค์กรสู่ความเป็นเลิศ						
กลยุทธ์ที่ : 5.2.1 พัฒนาบุคลากรสายสนับสนุน เสริมสร้างวัฒนธรรมดิจิทัลและการพัฒนาสมรรถนะบุคลากร						
1. ร้อยละบุคลากรสายสนับสนุนวิชาการที่ได้รับความก้าวหน้าตามสายงานประเภทวิชาชีพเฉพาะเชี่ยวชาญเฉพาะ (ร้อยละ)	40	N/A	ผลการดำเนินงานต่ำกว่าร้อยละ 80	- ผลการดำเนินงาน N/A อยู่ระหว่างการรวบรวมข้อมูลผลการดำเนินงาน	ไม่มี	ผู้กำกับ : รองอธิการบดีด้านบริหาร ผู้ดูแล/ผู้ดำเนินการ : ผอ.สำนักงาน
2. ร้อยละบุคลากรสายสนับสนุนวิชาการที่ได้รับการพัฒนาความรู้ความสามารถ และทักษะเพื่อพัฒนาสมรรถนะตามสายงาน (ร้อยละ) (มรสน.)	50	N/A	ผลการดำเนินงานต่ำกว่าร้อยละ 80 ของค่าเป้าหมาย	- ผลการดำเนินงาน N/A อยู่ระหว่างการรวบรวมข้อมูลผลการดำเนินงาน	ไม่มี	ผู้กำกับ : รองอธิการบดีด้านบริหาร ผู้ดูแล/ผู้ดำเนินการ : ผอ.สำนักงาน อธิการบดี/ผอ.กองกลาง ผู้จัดเก็บข้อมูล : หัวหน้างานบริหารบุคคลฯ
3. จำนวนระบบงานของมหาวิทยาลัยที่เชื่อมต่อกับศูนย์กลางบริหารจัดการดิจิทัล (Digital Management Hub) (ระบบ) (มรสน.)	5	N/A	ผลการดำเนินงานต่ำกว่าร้อยละ 80 ของค่าเป้าหมาย	- ผลการดำเนินงาน N/A อยู่ระหว่างการรวบรวมข้อมูลผลการดำเนินงาน	ไม่มี	ผู้กำกับ : รองอธิการบดีด้านบริหาร ผู้ดูแล /ดำเนินการ : ผอ.สำนักงาน อธิการบดี /ผอ.สำนักวิทยบริการฯ ผู้จัดเก็บข้อมูล : รองผอ. สำนักวิทยบริการฯ/ ผอ.กองทุกกอง
4. จำนวนระบบดิจิทัลที่ส่วนราชการภายในมหาวิทยาลัยนำมาใช้ในงานประจำ (e-service) (ระบบ) (มรสน.)	20	N/A	ผลการดำเนินงานต่ำกว่าร้อยละ 80 ของค่าเป้าหมาย	- ผลการดำเนินงาน N/A อยู่ระหว่างการรวบรวมข้อมูลผลการดำเนินงาน	ไม่มี	ผู้กำกับ : รองอธิการบดีด้านบริหาร ผู้ดูแล /ดำเนินการ : ผอ.สำนักงาน อธิการบดี /ผอ. สำนักวิทยบริการฯ ผู้จัดเก็บข้อมูล : รองผอ. สำนักวิทยบริการฯ/ ผอ.กองทุกกอง
5. ระดับความพึงพอใจของผู้ใช้บริการต่อระบบดิจิทัลที่นำมาใช้ในงานประจำ (ร้อยละ) (มรสน.)	85	N/A	ผลการดำเนินงานต่ำกว่าร้อยละ 80 ของค่าเป้าหมาย	- ผลการดำเนินงาน N/A อยู่ระหว่างการรวบรวมข้อมูลผลการดำเนินงาน	ไม่มี	ผู้กำกับ : รองอธิการบดีด้านบริหาร ผู้ดูแล /ดำเนินการ : ผอ.สำนักงาน อธิการบดี /ผอ. สำนักวิทยบริการฯ ผู้จัดเก็บข้อมูล : รองผอ. สำนักวิทยบริการฯ/ ผอ.กองทุกกอง

ยุทธศาสตร์/เป้าประสงค์/ตัวชี้วัด	ความก้าวหน้าผลการดำเนินการ รอบ 6 เดือน (ไตรมาส 1-2)					
	ค่าเป้าหมาย	ผลรวม ไตรมาส 1 - 2	ร้อยละความสำเร็จ (เทียบกับค่าเป้าหมาย) 	ผลการดำเนินงาน (โปรดระบุรายละเอียดผลการดำเนินงานไตรมาส 1 - 2)	ปัญหาอุปสรรค/ แนวทางการแก้ปัญหา	ผู้กำกับดูแล และผู้ดำเนินการจัดเก็บ ข้อมูลระดับมหาวิทยาลัย
เป้าประสงค์เชิงยุทธศาสตร์ 5.3 : การบริหารจัดการเชิงรุกสู่การเป็นศูนย์กลางการพัฒนาท้องถิ่น						
กลยุทธ์ที่ : 5.3.1 ยกระดับบริหารจัดการมหาวิทยาลัยให้มีประสิทธิภาพรองรับการทำงานเชิงพื้นที่และพันธกิจสากล						
1. ผลการจัดอันดับ Impact Rankings โดย Times Higher Education Impact Ranking (อันดับ) (กลุ่ม 3)	อันดับ 1001-1500 ของโลก	N/A	ผลการดำเนินงานต่ำกว่าร้อยละ 80 ของค่าเป้าหมาย	- ผลการดำเนินงาน N/A อยู่ระหว่างการรวบรวมข้อมูลผลการดำเนินงาน	ไม่มี	ผู้กำกับ : รองอธิการบดีด้านวางแผนฯ ผู้ดูแล/ผู้ดำเนินการ : คณบดีทุกคณะ/ ผอ.กองแผนฯ ผู้จัดเก็บข้อมูล : ผอ.กองแผนฯ
2. ผลการจัดอันดับ UI Green Metric World University Ranking (อันดับ) (มรสน.)	อันดับ1001+ของโลก	N/A	ผลการดำเนินงานต่ำกว่าร้อยละ 80 ของค่าเป้าหมาย	- ผลการดำเนินงาน N/A อยู่ระหว่างการรวบรวมข้อมูลผลการดำเนินงาน	ไม่มี	ผู้กำกับ :รองอธิการบดีด้านบริหาร/รองอธิการบดีด้านวางแผนฯ ผู้ดูแล/ผู้ดำเนินการ : ผอ.สำนักงานอธิการบดี/ ผอ.กองกลาง/ผอ.กองแผนฯ ผู้จัดเก็บข้อมูล : ผอ. กองแผนฯ
3. การพัฒนาระบบและกลไกการบริหารจัดการด้านการบริการวิชาการที่มีประสิทธิภาพ (ระบบ) (มรสน.)	1	N/A	ผลการดำเนินงานต่ำกว่าร้อยละ 80 ของค่าเป้าหมาย	- ผลการดำเนินงาน N/A อยู่ระหว่างการรวบรวมข้อมูลผลการดำเนินงาน	ไม่มี	ผู้กำกับ : รองอธิการบดีด้านวิจัยฯ/รองอธิการบดีด้านวางแผนฯ ผู้ดูแล /ดำเนินการ : ผอ. สถาบันวิจัยฯ/ ผอ.กองแผนฯ ผู้จัดเก็บข้อมูล : รองผอ. สถาบันวิจัย/ หัวหน้างานสถาบันวิจัยและพัฒนาทุกคน
ยุทธศาสตร์ที่ 5 รวม 13 ตัวชี้วัด						
รวมทั้งสิ้น 63 ตัวชี้วัด						

ระดับ ดี	ผลการดำเนินงาน ร้อยละ 100 ของค่าเป้าหมาย
ระดับ พอใช้	ผลการดำเนินงาน อยู่ระหว่างร้อยละ 80-99.99 ของค่าเป้าหมาย
ระดับ ต้องปรับปรุง	ผลการดำเนินงาน ต่ำกว่าร้อยละ 80 ของค่าเป้าหมาย

สรุปผลการดำเนินงานโครงการหลักตามแผนปฏิบัติการและงบประมาณรายจ่ายของมหาวิทยาลัยราชภัฏสกลนคร  
ประจำปีงบประมาณ พ.ศ. 2569 รอบ 6 เดือน (1 ตุลาคม 2568 - 31 มีนาคม 2569)

ยุทธศาสตร์/กลยุทธ์/โครงการย่อย	งบประมาณ			ร้อยละความสำเร็จ	ระยะเวลาดำเนินงาน (ว/ค/ป เริ่ม-สิ้นสุด)	แผนการดำเนินงานตามตัวชี้วัด		ปัญหาอุปสรรค/ข้อเสนอแนะ	หน่วยงานรับผิดชอบ
	แผนการใช้จ่าย	ผลเบิกจ่าย (หน่วยงาน) (เบิกจ่าย ณ)	คงเหลือ			ตัวชี้วัดผลผลิต (Output)	ตัวชี้วัดผลลัพธ์ (OutCome)		
ยุทธศาสตร์ 1 : ยกระดับการผลิตบัณฑิต นวัตกรรมสังคมตามมาตรฐานวิชาการและวิชาชีพ	166,003,850.38	56,477,571.57	109,526,278.81	34.02	ค.ศ. 68 - ก.ย. 69				
กลยุทธ์ 1.1 : ส่งเสริมการจัดการเรียนรู้ในศตวรรษที่ 21 และการเป็นผู้ประกอบการ	137,650,969.38	48,416,602.49	89,234,366.89	35.17	ค.ศ. 68 - ก.ย. 69				
โครงการหลัก : โครงการสนับสนุนและประเมินผลสัมฤทธิ์การจัดการเรียนการสอน	137,650,969.38	48,416,602.49	89,234,366.89	35.17	ค.ศ. 68 - ก.ย. 69	1. จำนวนผู้สำเร็จการศึกษา ด้านสังคมศาสตร์ จำนวน 1,346 คน* 2. จำนวนนักศึกษาที่เข้าใหม่ ด้านสังคมศาสตร์ จำนวน 1,779 คน* 3. จำนวนนักศึกษาที่คงอยู่ด้านสังคมศาสตร์ จำนวน 6,870 คน* 4. จำนวนผู้สำเร็จการศึกษาด้านวิทยาศาสตร์ จำนวน 347 คน* 5. จำนวนนักศึกษาที่เข้าใหม่ ด้านวิทยาศาสตร์ จำนวน 453 คน* 6. จำนวนนักศึกษาที่คงอยู่ด้านวิทยาศาสตร์ จำนวน 1,553 คน* * ข้อมูลล่าสุดจาก Dashboard สำนักส่งเสริมวิชาการและงานทะเบียน มหาวิทยาลัยราชภัฏสกลนคร ณ ปีการศึกษา 2568	1. ร้อยละของบัณฑิตปริญญาตรีที่ทำงานหรือประกอบอาชีพอิสระภายใน 1 ปี (ร้อยละ 92) (มรสม) -อยู่ระหว่างดำเนินการ- 2. ร้อยละของผู้สำเร็จการศึกษาระดับปริญญาตามมาตรฐานหลักสูตรด้านสังคม (ร้อยละ 90) (สจป) -อยู่ระหว่างดำเนินการ- 3. ร้อยละของผู้สำเร็จการศึกษาระดับปริญญาตามมาตรฐานหลักสูตรด้านวิทยาศาสตร์ (ร้อยละ 85) (สจป) -อยู่ระหว่างดำเนินการ-	1. ระยะเวลาในจัดกิจกรรมอยู่ระหว่างช่วงนักศึกษา วิทยากรมีภารกิจในการปฏิบัติงาน จึงต้องดำเนินการวางแผนล่วงหน้า 2. สถานที่ในการจัดโครงการไม่เอื้อต่อการให้นักศึกษาทำกิจกรรมด้วยท่าคัลป VDO 3. โรงเรียนต่าง ๆ มีกิจกรรมเยอะ อาจจะไม่สามารถส่งผู้เข้าร่วมได้ตามกำหนด 4. งบประมาณในการดำเนินงานมีจำกัด 5. เวลาและสถานที่ที่มีข้อจำกัดในการทำกิจกรรม 6. ช่วงเวลาในการดำเนินกิจกรรมของนักศึกษาแรกเช้าค่อนข้างแน่น 7. การจะพัฒนาเป็นศูนย์เรียนรู้ชุมชนมีความจำเป็นต้องใช้งบประมาณเป็นจำนวนมาก และพัฒนาอย่างต่อเนื่องจากหลายภาคส่วน ซึ่งอาจจะต้องใช้เวลาในการดำเนินงานอีกหลายปีจึงจะบรรลุผล	ผู้กำกับ : รองอธิการบดีด้านวิชาการ ผู้ดูแล/ผู้ดำเนินการ : คณบดีทุกคณะ/ ผอ. สำนักวิทยบริการฯ/ ผอ. สถาบันภาษา ผู้จัดเก็บข้อมูล : 1. ประธานหลักสูตรทุกหลักสูตร 2. ผอ. สำนักวิทยบริการฯ 3. รอง ผอ. สถาบันภาษา 4. หัวหน้างานศูนย์ภาษาและวิเทศสัมพันธ์ 5. หัวหน้างานพัฒนาระบบสารสนเทศ
กลยุทธ์ 1.2 : พัฒนาหลักสูตรเพื่อตอบสนองความต้องการของตลาดงานในอนาคตและการพัฒนาท้องถิ่นอย่างยั่งยืน	857,975.00	300,651.60	557,323.40	35.04	ค.ศ. 68 - ก.ย. 69				
โครงการหลัก : โครงการพัฒนาปรับปรุงหลักสูตร และหลักสูตรระยะสั้นที่นำความรู้ไปใช้ประโยชน์ และตอบสนองต่อการพัฒนาจังหวัด	857,975.00	300,651.60	557,323.40	35.04	ค.ศ. 68 - ก.ย. 69	1. จำนวนหลักสูตรที่ได้รับการพัฒนา (15 หลักสูตร) -อยู่ระหว่างดำเนินการ- 2. จำนวนหน่วยงานที่ร่วมบันทึกความเข้าใจ (MOU) /บันทึกข้อตกลง (MOA) หลักสูตร Credit Bank (40 หน่วยงาน) -อยู่ระหว่างดำเนินการ- 3. จำนวนหลักสูตรระยะสั้น (10 หลักสูตร) -อยู่ระหว่างดำเนินการ-	1. ร้อยละของผู้เข้าร่วมหลักสูตรระยะสั้น แบบไม่ได้รับปริญญา (Non degree Program) ที่นำความรู้ไปใช้ประโยชน์ (ร้อยละ 85) -อยู่ระหว่างดำเนินการ-	ไม่มี	ผู้กำกับ : รองอธิการบดีด้านวิชาการ ผู้ดูแล/ผู้ดำเนินการ : ผอ.สำนักส่งเสริมฯ/คณบดีทุกคณะ ผู้จัดเก็บข้อมูล : 1. รอง ผอ. สำนักส่งเสริมฯ 2. หัวหน้างานหลักสูตรและมาตรฐานฯ

ยุทธศาสตร์/กลยุทธ์/โครงการหลัก/ โครงการย่อย	งบประมาณ			ร้อยละ ความคืบหน้า	ระยะเวลาดำเนินงาน (ว/ค/ป เริ่ม-สิ้นสุด)	แผนการดำเนินงานตามตัวชี้วัด		ปัญหาอุปสรรค/ข้อถกเถียง	หน่วยงานรับผิดชอบ
	แผนการใช้จ่าย	ผลเบิกจ่าย (หน่วยจ.ม) เบิกจ่าย ณ	คงเหลือ			ตัวชี้วัดผลลัพธ์ (Output)	ตัวชี้วัดผลลัพธ์ (OutCome)		
กลยุทธ์ 1.3 : ส่งเสริมการผลิตบัณฑิต สูงและพัฒนานวัตกรรมทางการศึกษา เพื่อพัฒนาท้องถิ่น	9,503,034.00	2,131,638.00	7,371,396.00	22.43	ค.ศ. 68 - ก.ย. 69				
โครงการหลัก : โครงการพัฒนา โรงเรียนวิเชียรมนังเมืองมหาวิทยาลัย ราชภัฏสกลนคร	2,678,117.00	635,652.00	2,042,465.00	23.74	ค.ศ. 68 - ก.ย. 69	จำนวนนักเรียนที่ได้รับการสนับสนุนโครงการ (472 คน) (สงป.) -อยู่ระหว่างดำเนินการ-	- ร้อยละค่าใช้จ่ายที่ผู้ปกครองสามารถใช้จ่ายตามรายการที่ได้สนับสนุน (ร้อยละ 80) (สงป.) -อยู่ระหว่างดำเนินการ-	ไม่มี	ผู้กำกับ : รองอธิการบดีด้านวิชาการ ผู้ดูแล/ผู้ดำเนินการ : ผอ.โรงเรียน วิเชียรมา ภักดิ์เมือง -สงป.โรงเรียนวิเชียร
โครงการหลัก : โครงการพัฒนาวิ ิศทางการศึกษาเพื่อพัฒนาท้องถิ่น โดยใช้สมรรถนะเป็นฐาน สำหรับ ผู้บริหาร ครูประจำการด้วยระบบครูที่ เลี้ยง	3,080,200.00	724,734.00	2,355,466.00	23.53	ค.ศ. 68 - ก.ย. 69	1. จำนวนเครือข่ายความร่วมมือในการพัฒนาท้องถิ่น จำนวน 11 เครือข่าย 2. จำนวนประชากรในท้องถิ่นที่ได้รับการพัฒนา จำนวน 793 คน 3. จำนวนหมู่บ้าน/ชุมชน ที่ได้รับการพัฒนา จำนวน 20/3 หมู่บ้าน/ชุมชน 4. จำนวนนวัตกรรมการพัฒนาท้องถิ่นตามบริบทท้องถิ่นและ ภูมิสังคม -อยู่ระหว่างดำเนินการ- 5. จำนวนประชากรที่เข้าร่วมโครงการกิตติคุณ/สมรรถนะการ จัดการเรียนรู้และนำไปใช้ประโยชน์ จำนวน 300 คน 6. จำนวนโรงเรียนขนาดเล็กในเขตพื้นที่บริการที่เข้าร่วมการ ยกระดับคุณภาพการศึกษา จำนวน 25 โรงเรียน 7. จำนวนนวัตกรรมทางการศึกษาที่ได้รับการพัฒนา-อยู่ระหว่าง การดำเนินการ-	1. ความสุขมวลรวม GVH เพิ่มขึ้นจากเดิม (สมรณ.) ร้อยละ 92.64 2. ร้อยละการนำความรู้ในการพัฒนาไปใช้ประโยชน์ (สมรณ.) ร้อยละ 80 3. ร้อยละนำนวัตกรรมทางการศึกษาไปใช้ประโยชน์ในโรงเรียน (สมรณ.) ร้อยละ 100	ไม่มี	ผู้กำกับ : รองอธิการบดีด้านวิชาการ ผู้ดูแล/ผู้ดำเนินการ : คณบดีคณะ ครุศาสตร์/คณบดีคณะ เทคโนโลยีการเกษตร/คณบดีคณะ วิทยาศาสตร์และเทคโนโลยี/คณบดี คณะมนุษยศาสตร์และสังคมศาสตร์/ ผอ.โรงเรียนวิเชียรมา ผู้จัดเก็บข้อมูล : รองคณบดีคณะ/ รอง ผอ.โรงเรียนวิเชียรมา
โครงการหลัก : โครงการพัฒนา คุณลักษณะ 4 ประการเพื่อยกระดับ ความฉลาดรู้โดยการจัดการเรียนการ สอนฐานสมรรถนะสู่โรงเรียนต้นแบบ เชิงพื้นที่ (มรภ.)	1,066,600.00	135,600.00	931,000.00	12.71	ค.ศ. 68 - ก.ย. 69	1. จำนวนเครือข่ายความร่วมมือในการพัฒนาท้องถิ่น (2 เครือข่าย) (สงป.) จำนวน 10 เครือข่าย 2. จำนวนโรงเรียนต้นแบบเชิงพื้นที่ที่มีการขับเคลื่อนให้นักเรียน มีความฉลาดรู้ (PISA) ตามคุณลักษณะ 4 ประการ โดยใช้ PTRU Model (20 โรงเรียน) (สงป.) -อยู่ระหว่างดำเนินการ- 3. จำนวนนวัตกรรมที่โดดเด่นและการจัดการเรียนรู้เพื่อสร้าง คุณลักษณะ 4 ประการ (5 นวัตกรรม) (สงป.) -อยู่ระหว่างการ ดำเนินการ-	1. ร้อยละของคะแนนผลสัมฤทธิ์ความฉลาดรู้ (PISA) ของนักเรียนที่เพิ่มขึ้น (ร้อยละ 5 ของคะแนน Post-test สูงกว่า Pre-test) -อยู่ระหว่างดำเนินการ- 2. ร้อยละความสุขมวลรวม GVH เพิ่มขึ้นจากเดิม (ร้อยละ 50) -อยู่ระหว่างการ ดำเนินการ- 3. ร้อยละการนำความรู้ในการพัฒนาไปใช้ประโยชน์ (ร้อยละ 80) -อยู่ระหว่าง การดำเนินการ-	ไม่มี	ผู้กำกับ : รองอธิการบดีด้านวิชาการ ผู้ดูแล/ผู้ดำเนินการ : 1. ผู้ช่วยอธิการบดีด้านพัฒนา นวัตกรรมการศึกษา 2. ผอ. กองพัฒนานักศึกษา ผู้จัดเก็บข้อมูล : หัวหน้างานกอง พัฒนานักศึกษา
กลยุทธ์ 1.4 : สนับสนุนและส่งเสริม การจัดกิจกรรมพัฒนาทักษะ นักศึกษาด้วยกระบวนการวิศวกรรม ทักษะและการสร้างเครือข่ายศิษย์เก่า	16,582,868.00	5,245,681.38	11,337,186.62	31.63	ค.ศ. 68 - ก.ย. 69				
โครงการหลัก : โครงการเสริมสร้าง คุณลักษณะคนไทยที่พึงประสงค์ 4 ประการ และเป็นคนดี มีจิตสาธารณะ ให้กับนักศึกษา	11,327,575.00	4,424,744.58	6,902,830.42	39.06	ค.ศ. 68 - ก.ย. 69	1. จำนวนนักศึกษาที่ได้รับการพัฒนาคุณลักษณะคนไทยที่พึง ประสงค์ 4 ประการ และคนดี มีจิตสาธารณะ (500 คน) -อยู่ ระหว่างดำเนินการ- 2. จำนวนนักศึกษาที่เข้าร่วมโครงการจิตอาสา/จิตสาธารณะ (300 คน) -อยู่ระหว่างดำเนินการ- 3. จำนวนเครือข่ายศิษย์เก่าระดับจังหวัด (4 เครือข่ายระดับ จังหวัด) -อยู่ระหว่างดำเนินการ-	1. ร้อยละนักศึกษาที่มีคุณลักษณะคนไทยที่พึงประสงค์ 4 ประการ และคนดี มี จิตสาธารณะ (ร้อยละ 80) -อยู่ระหว่างดำเนินการ- 2. ร้อยละนักศึกษาที่ได้รับการถ่ายทอดความรู้และประสบการณ์จากศิษย์เก่า (ร้อยละ 80) -อยู่ระหว่างดำเนินการ- 3. จำนวนกิจกรรม/โครงการ/แนวทางการพัฒนาทรัพยากรมนุษย์ที่ศิษย์เก่ามีส่วนร่วม ไม่น้อยกว่า 1 กิจกรรม/โครงการ/แนวทาง -อยู่ระหว่างดำเนินการ-	1.สถานที่ที่หอประชุมในการจัดกิจกรรมไม่อำนวยความสะดวก ผู้เข้าร่วมกิจกรรม 2 คิยณำมีความหลากหลายทั้งในด้านช่วงอายุ อาชีพ และพื้นที่พักัก ทำให้การนัดรวมตัวเพื่อร่วมกิจกรรมเป็นไปได้ ค่อนข้างยาก ต้องอาศัยการประสานงานและการวางแผนล่วงหน้าอย่าง เป็นระบบ เพื่อให้การจัดกิจกรรมศิษย์เก่าสามารถดำเนินไปได้โดยยังมี ประสิทธิภาพและเกิดประโยชน์สูงสุดต่อทุกฝ่าย	ผู้กำกับ : รองอธิการบดีด้านกิจการ นักศึกษา ผู้ดูแล/ผู้ดำเนินการ : ผู้ช่วย อธิการบดีด้านพัฒนานักศึกษาและ กิจการพิเศษ /คณบดีทุกคณะ ผู้จัดเก็บข้อมูล : หัวหน้าสำนักงาน คณบดีทุกคณะ หัวหน้างานกอง พัฒนานักศึกษาทุกคน

ยุทธศาสตร์/กลยุทธ์/โครงการย่อย/โครงการย่อย	งบประมาณ			ร้อยละความคืบหน้า	ระยะเวลาดำเนินงาน (ว/ค/ป เริ่ม-สิ้นสุด)	แผนการดำเนินงานตามตัวชี้วัด		ปัญหาอุปสรรค/ข้อเสนอแนะ	หน่วยงานรับผิดชอบ
	แผนการใช้จ่าย	ผลเบิกจ่าย (หน่วยงาน) (เบิกจ่าย ณ)	คงเหลือ			ตัวชี้วัดผลผลิต (Output)	ตัวชี้วัดผลลัพธ์ (OutCome)		
โครงการหลัก : โครงการสนับสนุนและส่งเสริมการจัดการบริการและสวัสดิการสำหรับนักศึกษา	1,429,769.00	342,169.00	1,087,600.00	23.93	ค.ศ. 68 - ก.ย. 69	1. จำนวนกิจกรรม/โครงการที่จัดขึ้นเพื่อให้คำปรึกษาทางการศึกษา ส่งเสริมรายได้ระหว่างเรียน กิจกรรมพัฒนาปรับปรุงระบบบริการและสวัสดิการ (5 กิจกรรม/โครงการ) -อยู่ระหว่างการค้าดำเนินการ- 2. จำนวนนักศึกษาที่เข้าร่วมโครงการส่งเสริมสุขภาพกายและสุขภาพจิต (100 คน) -อยู่ระหว่างการค้าดำเนินการ-	1. ความพึงพอใจของ ผู้รับบริการต่อการให้บริการของพัฒนานักศึกษา(3.5 คะแนน) -อยู่ระหว่างการค้าดำเนินการ-	ไม่มี	ผู้กำกับ : รองอธิการบดีด้านกิจการนักศึกษา ผู้ดูแล/ผู้ดำเนินการ : ผู้ช่วยอธิการบดีด้านพัฒนานักศึกษาและกิจการพิเศษ /ผู้อำนวยการกองพัฒนานักศึกษา ผู้จัดเก็บข้อมูล : หัวหน้างาน
โครงการหลัก : โครงการพัฒนา Soft skills ให้กับนักศึกษาด้วยกระบวนการวิศวกรสังคม	3,825,524.00	478,767.80	3,346,756.20	12.52	ค.ศ. 68 - ส.ค. 69	1. จำนวนเครือข่ายความร่วมมือในการพัฒนาท้องถิ่น จำนวน 2 เครือข่าย 2. จำนวนประชากรในท้องถิ่นที่ได้รับการพัฒนา จำนวน 120 คน 3. จำนวนหมู่บ้าน/ชุมชน ที่ได้รับการพัฒนา จำนวน 4/0 หมู่บ้าน/ชุมชน 4. จำนวนนวัตกรรมที่พัฒนาท้องถิ่นตามบริบทเชิงพื้นที่และภูมิสังคม - อยู่ระหว่างการค้าดำเนินการ- 5. จำนวนประชากรที่เข้าร่วมโครงการเกิดทักษะ/สมรรถนะการจัดการเรียนรู้และนำไปใช้ประโยชน์ จำนวน 270 คน 6. จำนวนชุมชนในพื้นที่บริการของมหาวิทยาลัยที่ได้รับการพัฒนาหรือแก้ไขปัญหาด้วยกระบวนการวิศวกรสังคม (ตัวชี้วัด)	1. ความสุขมวลรวม GVH เพิ่มขึ้นจากเดิม (ร้อยละ 50) -อยู่ระหว่างการค้าดำเนินการ- 2. ชุมชนในพื้นที่บริการของมหาวิทยาลัยที่ได้รับการพัฒนาหรือเกิดปัญหาด้วยกระบวนการวิศวกรสังคม (ร้อยละ 80) -อยู่ระหว่างการค้าดำเนินการ- 3. ร้อยละการนำความรู้ในการพัฒนาไปใช้ประโยชน์ (ร้อยละ 80) -อยู่ระหว่างการค้าดำเนินการ-	1) อาจารย์มีการะงานสอน งานบริการวิชาการ และงานประจำอื่น ๆ มาก ทำให้ไม่สามารถเข้าร่วมโครงการได้อย่างต่อเนื่อง 2) อาจารย์หลายท่านประสบปัญหาในการเขียนบทความเพื่อตีพิมพ์ในวารสารที่มีคุณภาพและอยู่ในฐานข้อมูลสากล	ผู้กำกับ : รองอธิการบดีด้านกิจการนักศึกษา ผู้ดูแล/ผู้ดำเนินการ : ผู้ช่วยอธิการบดีด้านพัฒนานักศึกษาและกิจการพิเศษ /คณบดีทุกคณะ ผู้จัดเก็บข้อมูล : หัวหน้าคณะบดีทุกคณะ/ หัวหน้างานกองพัฒนานักศึกษาทุกคน
กลยุทธ์ 1.5 : การส่งเสริมให้อาจารย์พัฒนาศักยภาพทั้งด้านคุณวุฒิ การศึกษาด้านแห่งทางวิชาการและสมรรถนะวิชาชีพ	1,409,004.00	382,998.10	1,026,005.90	27.18	ค.ศ. 68 - ก.ย. 69				
โครงการหลัก : โครงการพัฒนาศักยภาพอาจารย์	1,372,029.00	353,054.15	1,018,974.85	25.73	ค.ศ. 68 - ก.ย. 69	1. จำนวนอาจารย์ที่เขียนผลงานทางวิชาการเพื่อเสนอขอตำแหน่งทางวิชาการ (17 คน) - อยู่ระหว่างการค้าดำเนินการ- 2. จำนวนอาจารย์ที่อยู่ระหว่างการศึกษาต่อในระดับปริญญาเอก (47 คน) -อยู่ระหว่างการค้าดำเนินการ- 3. จำนวนอาจารย์ที่ได้รับการพัฒนาศักยภาพ ภาษาอังกฤษ และสมรรถนะวิชาชีพอาจารย์ (100 คน) -อยู่ระหว่างการค้าดำเนินการ-	1. ร้อยละอาจารย์ที่ดำรงตำแหน่งทางวิชาการ (ร้อยละ 44) -อยู่ระหว่างการค้าดำเนินการ- 2. ร้อยละอาจารย์ที่มีคุณวุฒิปริญญาเอก (ร้อยละ 46) -อยู่ระหว่างการค้าดำเนินการ- 3. ร้อยละของอาจารย์ที่พัฒนาศักยภาพแล้วสามารถนำไปปรับใช้ในกระบวนการจัดการเรียนการสอนได้จริง (ร้อยละ 75) -อยู่ระหว่างการค้าดำเนินการ-	1) อาจารย์มีการะงานสอน งานบริการวิชาการ และงานประจำอื่น ๆ มาก ทำให้ไม่สามารถเข้าร่วมโครงการได้อย่างต่อเนื่อง 2) อาจารย์หลายท่านประสบปัญหาในการเขียนบทความเพื่อตีพิมพ์ในวารสารที่มีคุณภาพและอยู่ในฐานข้อมูลสากล	ผู้กำกับ : รองอธิการบดีด้านวิชาการ/ ด้านบริหาร/ ด้านการวางแผน ผู้ดูแล/ผู้ดำเนินการ : ผอ.สำนักงานอธิการบดี/ผอ.สำนักส่งเสริมฯ/ ผอ.สถาบันภาษา/ผอ.กองกลาง/ผอ.กองแผนฯ/ คณบดีทุกคณะ ผู้จัดเก็บข้อมูล : หัวหน้างานหลักสูตรและมาตรฐาน/ หัวหน้างานบริหารบุคคลและนิติการ/ รอง ผอ. สถาบันภาษา/ รองคณบดีทุกคณะ
โครงการหลัก : โครงการจัดทำแผนพัฒนาศักยภาพอาจารย์	36,975.00	29,943.95	7,031.05	80.98	ค.ศ. 68 - ก.ย. 69	1. แผนพัฒนาบุคลากรสายวิชาการ (1 แผน) -อยู่ระหว่างการค้าดำเนินการ-	ระดับความพึงพอใจของอาจารย์ต่อการสนับสนุนและการจัดทำแผนพัฒนา ศักยภาพ (ร้อยละ 85) -อยู่ระหว่างการค้าดำเนินการ-	ไม่มี	ผู้กำกับ : รองอธิการบดีด้านวางแผนฯ ผู้ดูแล/ผู้ดำเนินการ : ผอ.สำนักส่งเสริมฯ/ผอ.สำนักงานอธิการบดี/ ผอ.กองกลาง/คณบดีทุกคณะ/ ผอ.กองนโยบายและแผน ผู้จัดเก็บข้อมูล : หัวหน้างานกองแผนฯ/หัวหน้างานบริหารบุคคลและนิติการ

ยุทธศาสตร์/กลยุทธ์/โครงการหลัก/ โครงการย่อย	งบประมาณ			ร้อยละ ความคืบหน้า	ระยะเวลาดำเนินงาน (ว/ศ/ป เริ่ม-สิ้นสุด)	แผนการดำเนินงานตามตัวชี้วัด		ปัญหาอุปสรรคข้อถกเถียง	หน่วยงานรับผิดชอบ
	แผนการใช้จ่าย	ผลเบิกจ่าย (หน่วยงาน) เบิกจ่าย ณ	คงเหลือ			ตัวชี้วัดผลผลิต (Output)	ตัวชี้วัดผลลัพธ์ (OutCome)		
ยุทธศาสตร์ 2 : เสริมสร้างงานวิจัย และนวัตกรรมเพื่อการพัฒนาท้องถิ่น อย่างยั่งยืนในระดับสากล	3,365,201.00	1,495,341.44	1,869,859.56	44.44	ค.ศ. 68 - ก.ย. 69				
กลยุทธ์ 2.1 : พัฒนางานวิจัย งาน สร้างสรรค์ นวัตกรรมถึงประชาชน เทคโนโลยีและต่อยอดสู่เชิงพาณิชย์	3,365,201.00	1,495,341.44	1,869,859.56	44.44	ค.ศ. 68 - ก.ย. 69				
โครงการหลัก : โครงการบริหาร งานวิจัยและงานสร้างสรรค์ของ มหาวิทยาลัย	3,365,201.00	1,495,341.44	1,869,859.56	44.44	ค.ศ. 68 - ก.ย. 69	1. จำนวนผลงานวิจัย นวัตกรรม และงานสร้างสรรค์ที่ได้ยื่นจด ทะเบียนทรัพย์สินทางปัญญาหรือพัฒนาต่อยอดเชิงพาณิชย์และ อุตสาหกรรม (8 ชิ้นงาน) -อยู่ระหว่างการดำเนินการ- 2. จำนวนนวัตกรรมสิ่งประดิษฐ์ องค์ความรู้ที่เกิดขึ้น (16 ชิ้นงาน) -อยู่ระหว่างการดำเนินการ- 3. จำนวนผลงานวิจัย ผลงานสร้างสรรค์ นวัตกรรมในเวทีการ ประกวด (5 เรื่อง) -อยู่ระหว่างการดำเนินการ- 4. จำนวนทุนวิจัยสนับสนุนงานวิจัยสำหรับบุคลากร (150 ทุน) - อยู่ระหว่างการดำเนินการ- 5. จำนวนโครงการบริการวิชาการ และถ่ายทอดเทคโนโลยี (5 โครงการ) -อยู่ระหว่างการดำเนินการ- 6. จำนวนบุคลากรที่ได้รับการพัฒนาความรู้ (100 คน) -อยู่ ระหว่างการดำเนินการ- 7. การพัฒนาโครงการมาตรฐานการวิจัย ไม่น้อยกว่า (100 เรื่อง) -อยู่ระหว่างการดำเนินการ- 8. จำนวนข้อเสนอโครงการเพื่อรับทุนสนับสนุนจากแหล่งทุน ภายนอก (20 โครงการ) -อยู่ระหว่างการดำเนินการ-	ร้อยละหน่วยงาน ชุมชน ทั้งถิ่นที่ใช้ประโยชน์จากงานวิจัย (ร้อยละ 20) (มรทณ.) -อยู่ระหว่างการดำเนินการ-	ไม่มี	ผู้กำกับ :1. รองอธิการบดีด้านวิจัยฯ ผู้ดูแล /ดำเนินการ : /ผอ. สถาบันวิจัยฯ ผู้จัดเก็บข้อมูล: รศช มอ. สถาบันวิจัยฯ/ หัวหน้างานศูนย์ความ เป็นเลิศ

ยุทธศาสตร์/กลยุทธ์/โครงการหลัก/ โครงการย่อย	งบประมาณ			ร้อยละ ความสำเร็จ	ระยะเวลาดำเนินงาน (ว/ค/ป เริ่ม-สิ้นสุด)	แผนการดำเนินงานตามตัวชี้วัด		ปัญหาอุปสรรค/ข้อเสนอแนะ	หน่วยงานรับผิดชอบ
	แผนการใช้จ่าย	ผลเบิกจ่าย [หน่วยงาน] เบิกจ่าย ณ	คงเหลือ			ตัวชี้วัดผลผลิต (Output)	ตัวชี้วัดผลลัพธ์ (OutCome)		
ยุทธศาสตร์ 3 : พัฒนาระบบบริการ วิชาการและถ่ายทอดเทคโนโลยีเพื่อ เสริมสร้างความเข้มแข็งของชุมชน ท้องถิ่นอย่างยั่งยืน	26,993,081.00	9,969,907.48	17,023,173.52	36.94	ค.ศ. 68 - ก.ย. 69				
กลยุทธ์ 3.1 : ส่งเสริมการนำองค์ ความรู้วิทยาศาสตร์ วิจัยและ นวัตกรรมไปใช้ประโยชน์ในการ พัฒนาชุมชนท้องถิ่น	5,352,755.00	2,221,643.59	3,131,111.41	83.06	ค.ศ. 68 - ก.ย. 69				
โครงการหลัก : โครงการบริการ วิชาการและถ่ายทอดองค์ความรู้จาก งานวิจัยและงานสร้างสรรค์แก่ชุมชน ท้องถิ่น	2,652,755.00	1,172,707.69	1,480,047.31	44.21	ค.ศ. 68 - ก.ย. 69	1. จำนวนโครงการ/กิจกรรมบริการวิชาการและถ่ายทอดองค์ ความรู้ (2 โครงการ/กิจกรรม) -อยู่ระหว่างการดำเนินการ- 2. จำนวนกลุ่มเป้าหมาย/ชุมชนที่ได้รับบริการและถ่ายทอดองค์ ความรู้ (2 ชุมชน) -อยู่ระหว่างการดำเนินการ-	1. จำนวนผลงานวิจัย องค์ความรู้ นวัตกรรม หรือเทคโนโลยี ที่ชุมชนนำไปใช้ ประโยชน์ หรือต่อยอดเพื่อการพัฒนาเชิงพื้นที่ (2 เรื่อง) -อยู่ระหว่างการ ดำเนินการ- 2. จำนวนชุมชนที่สามารถจัดการตนเองได้จากถ่ายทอดองค์ความรู้และ นวัตกรรม (2 ชุมชน) -อยู่ระหว่างการดำเนินการ- 3. กลุ่มเป้าหมาย/ชุมชนมีรายได้เพิ่มขึ้น (ร้อยละ 10) -อยู่ระหว่างการดำเนินการ- 4. ร้อยละรายได้จากบริการวิชาการที่เพิ่มขึ้น (ร้อยละ 10) -อยู่ระหว่างการ ดำเนินการ-	ไม่มี	ผู้กำกับ : 1. รองอธิการบดีด้านวิจัยฯ 2. รองอธิการบดีด้านวางแผนฯ ผู้ดูแล/ผู้ดำเนินการ 1. ผอ.สถานวิจัยฯ 2. ผอ. กองแผนฯ ผู้จัดทำเก็บข้อมูล : 1. รอง ผอ.สถานวิจัยฯ 2. หัวหน้างานกองแผนฯ
โครงการหลัก : โครงการพัฒนางาน บริการวิชาการเชิงพื้นที่เพื่อสนับสนุน การพลิกโฉมมหาวิทยาลัยสู่การ พัฒนาท้องถิ่นอย่างยั่งยืน	2,700,000.00	1,048,935.90	1,651,064.10	38.85	ค.ศ. 68 - ก.ย. 69	1. จำนวนประชากรในท้องถิ่นที่ได้รับการพัฒนา จำนวน 272 คน 2. จำนวนหมู่บ้าน/ชุมชน ที่ได้รับการพัฒนา จำนวน 3 หมู่บ้าน/ ชุมชน 3. จำนวนชุดความรู้/เทคโนโลยี/นวัตกรรมเพื่อพัฒนาท้องถิ่น ตามบริบทเชิงพื้นที่และภูมิสังคม จำนวน 7/0/0 ชุดความรู้/ เทคโนโลยี/นวัตกรรม 4. จำนวนเครือข่ายความร่วมมือในการพัฒนาท้องถิ่น จำนวน 5 เครือข่าย	1. ร้อยละโครงการ/กิจกรรมบริการวิชาการแบบบูรณา การศาสตร์ที่สามารถ ขยายผลไปสู่พื้นที่อื่นได้ (ร้อยละ 50) -อยู่ระหว่างการดำเนินการ- 2. ร้อยละประชากรในท้องถิ่นที่ได้รับการพัฒนาความรู้/ ทักษะ/กระบวนการไปใช้ ประโยชน์ (ร้อยละ 80) -อยู่ระหว่างการดำเนินการ- 3. ร้อยละโครงการ/กิจกรรมบริการวิชาการเกิดกลไก ความร่วมมือแบบมีส่วนร่วม อย่างต่อเนื่อง (ร้อยละ 50) -อยู่ระหว่างการดำเนินการ-	ไม่มี	

ยุทธศาสตร์/กลยุทธ์/โครงการหลัก/ โครงการย่อย	งบประมาณ			ร้อยละ ความสำเร็จ	ระยะเวลาดำเนินงาน (ว/ค/ป เริ่ม-สิ้นสุด)	แผนการดำเนินงานตามตัวชี้วัด		ปัญหาอุปสรรค/ข้อเสนอแนะ	หน่วยงานรับผิดชอบ
	แผนการใช้จ่าย	ผลเบิกจ่าย [หน่วยงาน] เบิกจ่าย ณ	คงเหลือ			ตัวชี้วัดผลผลิต (Output)	ตัวชี้วัดผลลัพธ์ (OutCome)		
กลยุทธ์ 3.2 : ยกระดับเศรษฐกิจฐาน รากบนหลักปรัชญาของเศรษฐกิจ พอเพียง	11,723,076.00	4,873,826.41	6,849,249.59	41.574638	ค.ศ. 68 - ก.ย. 69				
โครงการหลัก : โครงการยกระดับ เศรษฐกิจฐานรากสร้างชุมชนอย่าง ยั่งยืน ด้วย BCG model	9,123,076.00	3,279,276.41	5,843,799.59	35.94	ค.ศ. 68 - ก.ย. 69	1. จำนวนเครือข่ายความร่วมมือในการพัฒนาท้องถิ่น จำนวน 85 เครือข่าย 2. จำนวนประชากรในท้องถิ่นที่ได้รับการพัฒนา จำนวน 1,840 คนคน 3. จำนวนหมู่บ้าน/ชุมชน ที่ได้รับการพัฒนา จำนวน 76/16 หมู่บ้าน/ชุมชน 4. จำนวนนวัตกรรมการพัฒนาท้องถิ่นตามบริบทพื้นที่และ ภูมิสังคม จำนวน 47 นวัตกรรม 5. จำนวนชุมชนต้นแบบ/ศูนย์การเรียนรู้ต้นแบบการพัฒนาตาม บริบทพื้นที่และภูมิสังคม จำนวน 5/6 แห่ง 6. จำนวนวิสาหกิจชุมชน/ครัวเรือนที่ได้รับการยกระดับ จำนวน 18/200 กลุ่ม/ครัวเรือน 7. จำนวนผู้ประกอบการใหม่/วิสาหกิจชุมชนใหม่/อาชีพหรืองาน ใหม่ที่เกิดขึ้น จำนวน 5/50 กลุ่ม/คน 8. จำนวนผลิตภัณฑ์จากชุมชนท้องถิ่นที่ได้รับการพัฒนาเพื่อเพิ่ม มูลค่าและสร้างรายได้ จำนวน 49 ผลิตภัณฑ์	1. รายได้ครัวเรือนที่เข้าร่วมโครงการเพิ่มขึ้นจาก อย่างน้อย 5,000 บาท/ ครัวเรือน/ปี -อยู่ระหว่างดำเนินการ- 2. ความสุขมวลรวม GVH เพิ่มขึ้นจากเดิม (มรสุม) ร้อยละ 50 3. ร้อยละนวัตกรรมการพัฒนาท้องถิ่นตามบริบทพื้นที่และภูมิสังคมนำไป ประโยชน์ในชุมชน (มรสุม) ร้อยละ 80	ไม่มี	ผู้กำกับ : รองอธิการบดีด้านวางแผนฯ ผู้ดูแล/ผู้ดำเนินการ : ผอ. สถาบันวิจัยและพัฒนา/ คณบดี คณะวิทย์ฯ/ คณบดีคณะอุตสาหกรรม/ คณบดีคณะวิทยาศาสตร์/ คณบดีคณะมนุษยศาสตร์ ผู้จัดการกับข้อมูล : รองอธิการบดี วิจัยและพัฒนา/ รองคณบดี
โครงการหลัก : โครงการพัฒนา ผลิตภัณฑ์ผ้าและสิ่งทอพื้นถิ่นอีสานผู้ มาตรฐานสากล	2,600,000.00	1,594,550.00	1,005,450.00	61.33	ค.ศ. 68 - ก.ค. 69	1. จำนวนเครือข่ายความร่วมมือในการพัฒนาท้องถิ่น จำนวน 13 เครือข่าย 2. จำนวนชุมชนที่ได้รับการพัฒนาให้นำประเด็น Soft Power ท้องถิ่นสู่สายยกระดับเศรษฐกิจสร้างสรรค์ จำนวน 12 ชุมชน 3. จำนวนวิสาหกิจผ้าทอได้รับการพัฒนา จำนวน 13 กลุ่ม/ หมู่บ้าน 4. จำนวนฐานข้อมูลเอกลักษณ์ผ้าทออีสาน จำนวน 1 เรื่อง 5. จำนวนหลักสูตรระยะสั้นพัฒนาผ้าและสิ่งทอ จำนวน 3 หลักสูตร 6. จำนวนผลิตภัณฑ์สร้างสรรค์ผ้าและสิ่งทอ จำนวน 35 ผลิตภัณฑ์ 7. ศูนย์พัฒนาผ้าและสิ่งทอต้นแบบ จำนวน 3 ศูนย์ 8. จำนวนนวัตกรรมผลิตภัณฑ์ผ้าและสิ่งทอ จำนวน 7 นวัตกรรม 9. จำนวนเครือข่ายผ้าและสิ่งทออีสาน จำนวน 7 เครือข่าย 10. การยื่นขอคุ้มครองทรัพย์สินทางปัญญามาตรฐานผลิตภัณฑ์	1. รายได้กลุ่มวิสาหกิจผ้าทอเพิ่มขึ้นจากเดิมอย่างน้อย ร้อยละ 10 และต่อเนื่อง อย่างน้อย 1 ไตรมาสหลังจบโครงการ (มรสุมภาค) -อยู่ระหว่างดำเนินการ- 2. ความสุขมวลรวม GVH เพิ่มขึ้นจากเดิม ร้อยละ 50 3. ร้อยละการนำความรู้ในการพัฒนาไปใช้ประโยชน์ ร้อยละ 80	ไม่มี	ผู้กำกับ : รองอธิการบดีด้านวางแผนฯ ผู้ดูแล/ผู้ดำเนินการ : ผอ.สถาบันวิจัย/ คณบดีคณะมนุษยศาสตร์ ผู้จัดการกับข้อมูล : รอง ผอ. สถาบันวิจัย/ รองคณบดีคณะมนุษยศาสตร์

ยุทธศาสตร์/กลยุทธ์/โครงการหลัก/ โครงการย่อย	งบประมาณ			ร้อยละ ความคืบหน้า	ระยะเวลาดำเนินงาน (ว/ค/ป เริ่ม-สิ้นสุด)	แผนการดำเนินงานตามตัวชี้วัด		ปัญหาอุปสรรค/ข้อเสนอแนะ	หน่วยงานรับผิดชอบ
	แผนการใช้จ่าย	ผลเบิกจ่าย (หน่วยงา) เบิกจ่าย ณ	คงเหลือ			ตัวชี้วัดผลผลิต (Output)	ตัวชี้วัดผลลัพธ์ (OutCome)		
กลยุทธ์ 3.3 : ส่งเสริมคุณภาพชีวิต และแก้ปัญหาท้องถิ่นเพื่อความมั่นคง และยั่งยืนเชิงพื้นที่	3,655,250.00	1,811,414.00	1,843,836.00	49.56	ค.ล. 68 - ก.ย. 69				
โครงการหลัก : โครงการยกระดับ เศรษฐกิจฐานรากด้วยภูมิปัญญา กลุ่มชนทุก	2,200,000.00	1,130,964.00	1,069,036.00	51.41	ค.ล. 68 - ก.ย. 69	1. จำนวนเครือข่ายความร่วมมือในการพัฒนาท้องถิ่น จำนวน 17 เครือข่าย 2. จำนวนประชากรในท้องถิ่นที่ได้รับการพัฒนา จำนวน 320 คน 3. จำนวนหมู่บ้าน/ชุมชน ที่ได้รับการพัฒนา จำนวน 15/5 หมู่บ้าน/ชุมชน 4. จำนวนนวัตกรรมพัฒนาท้องถิ่นตามบริบทท้องถิ่นและ ภูมิสังคม จำนวน 6 นวัตกรรม 5. จำนวนชุมชนต้นแบบ/ศูนย์การเรียนรู้ต้นแบบการพัฒนาตาม บริบทท้องถิ่นและภูมิสังคม จำนวน 8/1 แห่ง 6. จำนวนวิสาหกิจชุมชน/ครัวเรือนที่ได้รับการยกระดับ จำนวน 7/60 กลุ่ม/ครัวเรือน 7. จำนวนผู้ประกอบการใหม่/วิสาหกิจชุมชนใหม่/อาชีพหรืองาน ใหม่ที่เกิดขึ้น จำนวน 5/25 กลุ่ม/คน 8. จำนวนผลิตภัณฑ์จากชุมชนท้องถิ่นที่ได้รับการพัฒนาเพื่อเพิ่ม มูลค่าและสร้างรายได้ จำนวน 25 ผลิตภัณฑ์	1. รายได้ครัวเรือนที่เข้าร่วมโครงการเพิ่มขึ้นจาก อย่างน้อย (ร้อยละ 50) (สรุป) -อยู่ระหว่างดำเนินการ- 2. ความสุขมวลรวม GVH เพิ่มขึ้นจากเดิม ร้อยละ 50 3. ร้อยละนวัตกรรมพัฒนาท้องถิ่นตามบริบทท้องถิ่นและ ภูมิสังคมนำไปใช้ประโยชน์ในชุมชน ร้อยละ 80	ไม่มี	ผู้กำกับ : รองอธิการบดีด้านวางแผนฯ ผู้ดูแล/ผู้ดำเนินการ : 1. ผอ.สถาบันวิจัยและพัฒนา 2. คณบดีคณะ ผู้จัดเก็บข้อมูล : รองผอ.สถาบันวิจัย และพัฒนา
โครงการหลัก : โครงการศูนย์กลาง พัฒนาศักยภาพผู้ดูแลสุขภาพ ทุกช่วง วัย	1,455,250.00	680,450.00	774,800.00	46.76	ค.ล. 68 - ส.ล. 69	1. จำนวนเครือข่ายความร่วมมือในการพัฒนาท้องถิ่น จำนวน 7 เครือข่าย 2. จำนวนประชากรในท้องถิ่นที่ได้รับการพัฒนา จำนวน 660 คน 3. จำนวนหมู่บ้าน/ชุมชน ที่ได้รับการพัฒนา จำนวน 1/0 หมู่บ้าน/ชุมชน 4. จำนวนนวัตกรรมพัฒนาท้องถิ่นตามบริบทท้องถิ่นและ ภูมิสังคม จำนวน 6 นวัตกรรม 5. จำนวนชุมชนต้นแบบ/ศูนย์การเรียนรู้ต้นแบบการพัฒนาตาม บริบทท้องถิ่นและภูมิสังคม จำนวน 4/0 แห่ง 6. จำนวนภูมิปัญญาท้องถิ่นที่ได้รับการส่งเสริมหรือยกระดับ จำนวน 3 เรื่อง	1. ความสุขมวลรวม GVH เพิ่มขึ้นจากเดิม (มรสม.) ร้อยละ 50 2. ร้อยละนวัตกรรมพัฒนาท้องถิ่นตามบริบทท้องถิ่นและภูมิสังคมใช้ ประโยชน์ในชุมชน (มรสม.) ร้อยละ 60 3. ร้อยละการนำความรู้ในการพัฒนาไปใช้ประโยชน์ (มรสม.) ร้อยละ 85 4. ร้อยละสุขภาพสุขภาพ ทุกช่วงวัย เพิ่มขึ้น (มรสม.) ร้อยละ 10	ไม่มี	ผู้กำกับ : รองอธิการบดีด้านวางแผนฯ ผู้ดูแล/ผู้ดำเนินการ : 1. ผอ.สถาบันวิจัยและพัฒนา 2. คณบดีคณะวิทยาศาสตร์ฯ ผู้จัดเก็บข้อมูล : 1. หัวหน้างานศูนย์ความเป็นเลิศ 2. ประธานสาขาวิชาศาสตร์สุขภาพ

ยุทธศาสตร์/กลยุทธ์/โครงการหลัก/ โครงการย่อย	งบประมาณ			ร้อยละ ความสำเร็จ	ระยะเวลาดำเนินงาน (ว/พ/ป เริ่ม-สิ้นสุด)	แผนการดำเนินงานตามตัวชี้วัด		ปัญหาอุปสรรค/ข้อเสนอแนะ	หน่วยงานรับผิดชอบ
	แผนการใช้จ่าย	ผลเบิกจ่าย (หน่วยงาน) เบิกจ่าย ณ	คงเหลือ			ตัวชี้วัดผลผลิต (Output)	ตัวชี้วัดผลลัพธ์ (OutCome)		
กลยุทธ์ 3.4 : ส่งเสริมการใช้ ทรัพยากรธรรมชาติอย่างคุ้มค่าและ ยั่งยืน	6,262,000.00	1,063,023.48	5,198,976.52	16.98	ค.ศ. 68 - ก.ย. 69				
โครงการหลัก : โครงการการสร้างการ มีส่วนร่วมในการบริหารจัดการ ทรัพยากร การอนุรักษ์ ความ หลากหลายทางชีวภาพ การใช้ ประโยชน์ในชุมชน	4,100,000.00	632,407.48	3,467,592.52	15.42	ค.ศ. 68 - ก.ย. 69	1. จำนวนเครือข่ายความร่วมมือในการพัฒนาท้องถิ่น (สงป.) จำนวน 3 เครือข่าย 2. จำนวนประชากรในท้องถิ่นที่ได้รับการพัฒนา (สงป.) จำนวน 590 คน 3. จำนวนหมู่บ้าน/ชุมชน ที่ได้รับการพัฒนา (สงป.) จำนวน 36 หมู่บ้าน/ชุมชน 4. จำนวนนวัตกรรมพัฒนาท้องถิ่นตามบริบทพื้นที่และ ภูมิสังคม (สงป.) จำนวน 12 นวัตกรรม 5. จำนวนชุมชนต้นแบบ/ศูนย์การเรียนรู้ต้นแบบการพัฒนาตาม บริบทพื้นที่และภูมิสังคม (สงป.) จำนวน 7/3 ศูนย์การเรียนรู้ 6. จำนวนประชากรที่เข้าร่วมโครงการเกิดความตระหนักรู้และ ปรับตัวเพื่อรองรับการเปลี่ยนแปลงสภาพภูมิอากาศ (250 คน) (สงป.)	1. ชุมชนหรือประชาชนที่เข้าร่วมโครงการมีสมรรถนะเพื่อการพัฒนาที่ยั่งยืนตาม บริบทพื้นที่และภูมิสังคมเพิ่มขึ้น ร้อยละ 40 2. ความสุขมวลรวม GVH เพิ่มขึ้นจากเดิม ร้อยละ 25 3. ร้อยละการบริหารจัดการ ป่าอนุรักษ์และใช้ประโยชน์ทรัพยากรธรรมชาติและ สิ่งแวดล้อมของชุมชนเพิ่มขึ้น ร้อยละ 2.5 4. ร้อยละการอนุรักษ์ความหลากหลายทางชีวภาพ การใช้ประโยชน์ในชุมชน ร้อยละ 2.5	ไม่มี	ผู้กำกับ : 1. รองอธิการบดีด้านวางแผนฯ 2. รองอธิการบดีด้านวิจัยฯ ผู้ดูแล/ดำเนินการ: 1. ผอ.สถาบันวิจัยและพัฒนา 2. คณะบดีคณะวิทยาศาสตร์ฯ 3. คณะบดีคณะเทคโนโลยีการเกษตร ผู้จัดเก็บข้อมูล : 1. รองผอ.สถาบันวิจัยและพัฒนา 2. รองคณะบดีคณะวิทยาศาสตร์ฯ 3. รองคณะบดีคณะเทคโนโลยีการเกษตร
โครงการหลัก : โครงการพัฒนาระบบ กลไกสำหรับชุมชนเพื่อรับมือกับ สภาวะการเปลี่ยนแปลงสภาพ ภูมิอากาศและผลกระทบที่เกิดขึ้นโดย การพัฒนาเมืองต้นแบบ	2,162,000.00	430,616.00	1,731,384.00	19.92	ค.ศ. 68 - ก.ย. 69	1. จำนวนเครือข่ายความร่วมมือในการพัฒนาท้องถิ่น (สงป.) จำนวน 10 เครือข่าย 2. จำนวนชุมชนรักษาสีโลกเพื่อรับมือการเปลี่ยนแปลงสภาพ ภูมิอากาศ (สงป.) จำนวน 16 แห่ง 3. จำนวนประชากรในท้องถิ่นที่ได้รับการพัฒนา (สงป.) จำนวน 510 คน 4. จำนวนหมู่บ้าน/ชุมชน ที่ได้รับการพัฒนา (สงป.) จำนวน 14/4 หมู่บ้าน/ชุมชน 5. จำนวนนวัตกรรมพัฒนาท้องถิ่นตามบริบทพื้นที่และ ภูมิสังคม (สงป.) จำนวน 5 นวัตกรรม 6. จำนวนชุมชนต้นแบบ/ศูนย์การเรียนรู้ต้นแบบการพัฒนาตาม บริบทพื้นที่และภูมิสังคม (สงป.) จำนวน 8 ต้นแบบ/2 ศูนย์ การเรียนรู้ 7. จำนวนประชากรที่เข้าร่วมโครงการเกิดความตระหนักรู้และ ปรับตัวเพื่อรองรับการเปลี่ยนแปลงสภาพภูมิอากาศ (สงป.) จำนวน 590 คน	1. ชุมชนหรือประชาชนที่เข้าร่วมโครงการมีสมรรถนะเพื่อการพัฒนาที่ยั่งยืนตาม บริบทพื้นที่และภูมิสังคมเพิ่มขึ้น ร้อยละ 40 2. ร้อยละความสุขมวลรวม GVH เพิ่มขึ้นจากเดิม ร้อยละ 25 3. ร้อยละการนำความรู้ในการพัฒนาไปใช้ประโยชน์ปรับตัวต่อผลกระทบด้าน การเปลี่ยนแปลงสภาพภูมิอากาศของชุมชนท้องถิ่น ร้อยละ 40	ไม่มี	ผู้กำกับ : 1. รองอธิการบดีด้านวางแผนฯ 2. รองอธิการบดีด้านวิจัยฯ ผู้ดูแล/ดำเนินการ: 1. ผอ.สถาบันวิจัยและพัฒนา 2. คณะบดีคณะวิทยาศาสตร์ฯ ผู้จัดเก็บข้อมูล : 1. หัวหน้างานศูนย์ความเป็นเลิศ 2. รองคณะบดีคณะวิทยาศาสตร์ฯ

ยุทธศาสตร์/กลยุทธ์/โครงการหลัก/ โครงการย่อย	งบประมาณ			ร้อยละ ความสำเร็จ	ระยะเวลาดำเนินงาน (ว/พ/ป เริ่ม-สิ้นสุด)	แผนการดำเนินงานตามตัวชี้วัด		ปัญหาอุปสรรค/ข้อเสนอแนะ	หน่วยงานรับผิดชอบ
	แผนการใช้จ่าย	ผลเบิกจ่าย (หน่วยงาน) เบิกจ่าย ณ	คงเหลือ			ตัวชี้วัดผลผลิต (Output)	ตัวชี้วัดผลลัพธ์ (OutCome)		
ยุทธศาสตร์ 4 : ยกระดับ ศิลปวัฒนธรรมท้องถิ่นสู่การสร้าง คุณค่าและมูลค่าทางเศรษฐกิจและ สังคมในระดับสากล	8,508,860.00	2,327,310.76	6,181,549.24	27.35	ค.ศ. 68 - ก.ย. 69				
กลยุทธ์ 4.1 : บูรณาการและยกระดับ งานด้านภาษา ศาสนา ศิลปะและ วัฒนธรรมและภูมิปัญญาท้องถิ่น	3,011,010.00	865,655.48	2,145,354.52	28.75	ค.ศ. 68 - ก.ย. 69				
โครงการหลัก : โครงการพัฒนาองค์ ความรู้ด้านศิลปะและวัฒนธรรม	3,011,010.00	865,655.48	2,145,354.52	28.75	ค.ศ. 68 - ก.ย. 69	1. จำนวนโครงการ/กิจกรรมด้านภาษา ศาสนา ศิลปะและ วัฒนธรรมและภูมิปัญญาท้องถิ่น (6 โครงการ/กิจกรรม) -อยู่ ระหว่างดำเนินการ- 2. จำนวนผู้เข้าร่วมโครงการ/กิจกรรมด้านภาษา ศาสนา ศิลปะ และวัฒนธรรมและภูมิปัญญาท้องถิ่น (1,500 คน) -อยู่ระหว่าง ดำเนินการ-	1. ผลลัพธ์ด้านศิลปะและวัฒนธรรมไทย (6 องค์ความรู้) -อยู่ระหว่างดำเนินการ-	1) ความแตกต่างหรือความต้องการในการจ้างเหมาบริการ หรือการไว้ งานวัสดุ ครุภัณฑ์ ขององค์หน่วยงานมีความหลากหลายที่แตกต่างกัน ออกไป	ผู้กำกับ : อธิการบดี ผู้ดูแล/ดำเนินการ: ผอ.สถาบันภาษา ฯ/คนบตีทุกคณะ ผู้จัดเก็บข้อมูล : รอมชอ. สถาบัน ภาษา
กลยุทธ์ 4.2 : พัฒนาองค์ความรู้ด้าน ศิลปะและวัฒนธรรมที่ส่งเสริมและ ยกระดับเศรษฐกิจชุมชน	4,881,050.00	1,269,710.00	3,611,340.00	26.01	ค.ศ. 68 - ก.ย. 69				
โครงการหลัก : โครงการส่งเสริม คุณภาพชีวิตและภูมิปัญญาท้องถิ่น เชิงพื้นที่	4,881,050.00	1,269,710.00	3,611,340.00	26.01	ค.ศ. 68 - ก.ย. 69	1. จำนวนเครือข่ายความร่วมมือในการพัฒนาท้องถิ่น (สงป.) จำนวน 21 เครือข่าย 2. จำนวนประชากรในท้องถิ่นที่ได้รับการพัฒนา (สงป.) จำนวน 780 คน 3. จำนวนหมู่บ้าน/ชุมชน ที่ได้รับการพัฒนา (สงป.) จำนวน 16/0 หมู่บ้าน/ชุมชน 4. จำนวนนวัตกรรมที่พัฒนาท้องถิ่นตามบริบทพื้นที่และ ภูมิสังคม (สงป.) จำนวน 27 นวัตกรรม 5. จำนวนชุมชนต้นแบบ/ศูนย์การเรียนรู้ต้นแบบการพัฒนาตาม บริบทพื้นที่และภูมิสังคม (สงป.) จำนวน 11 ต้นแบบ/0 ศูนย์ การเรียนรู้ 6. จำนวนภูมิปัญญาท้องถิ่นที่ได้รับการส่งเสริมหรือยกระดับ (สงป.) จำนวน 13 เรื่อง 7. จำนวนผู้เข้าร่วมโครงการ/กิจกรรมยกระดับคุณค่าและมูลค่า ด้านศิลปะและวัฒนธรรม (.....คน) -อยู่ระหว่างดำเนินการ-	1. ความสุขมวลรวม GVH เพิ่มขึ้นจากเดิม ร้อยละ 50.70 2. ร้อยละนวัตกรรมที่พัฒนาท้องถิ่นตามบริบทพื้นที่และภูมิสังคมมาใช้ ประโยชน์ในชุมชน ร้อยละ 70 3. ร้อยละการนำความรู้ในการพัฒนาไปใช้ประโยชน์ ร้อยละ 83.30 4. จำนวนกิจกรรมด้านศิลปะและวัฒนธรรมที่ได้รับการยอมรับในระดับชาติและ นานาชาติ (4 โครงการ/กิจกรรม) -อยู่ระหว่างดำเนินการ- 5. จำนวนผลงานด้านศิลปะและวัฒนธรรมที่ได้รับการยอมรับในระดับชาติ (2 : 3 ผลงานของสภค./คณะ) -อยู่ระหว่างดำเนินการ-	ไม่มี	ผู้กำกับ : อธิการบดี ผู้ดูแล/ดำเนินการ: ผอ.สถาบันภาษา ฯ/คนบตีทุกคณะ ผู้จัดเก็บข้อมูล : รอมชอ. สถาบัน ภาษา

ยุทธศาสตร์/กลยุทธ์/โครงการหลัก/ โครงการย่อย	งบประมาณ			ร้อยละ ความสำเร็จ	ระยะเวลาดำเนินงาน (ว/ค/ป เริ่ม-สิ้นสุด)	แผนการดำเนินงานตามตัวชี้วัด		ปัญหาอุปสรรค/ข้อเสนอแนะ	หน่วยงานรับผิดชอบ
	แผนการใช้จ่าย	ผลเบิกจ่าย (หน่วยงาน) เบิกจ่าย ณ	คงเหลือ			ตัวชี้วัดผลผลิต (Output)	ตัวชี้วัดผลลัพธ์ (OutCome)		
กลยุทธ์ 4.4 : สร้างเครือข่ายความร่วมมือด้านวัฒนธรรมระหว่างประเทศ	616,800.00	191,945.28	424,854.72	31.12	ค.ศ. 68 - ก.ย. 69				
โครงการหลัก : โครงการพัฒนาเครือข่ายความร่วมมือด้านศิลปะและวัฒนธรรมทั้งในและต่างประเทศ	616,800.00	191,945.28	424,854.72	31.12	ค.ศ. 68 - ก.ย. 69	1. จำนวนบันทึกข้อตกลงความร่วมมือ (MOU/MOA) ด้านศิลปวัฒนธรรมที่จัดทำกับเครือข่ายทั้งในและต่างประเทศ (10 เครือข่าย) -อยู่ระหว่างดำเนินการ-	1. จำนวนโครงการ/กิจกรรม/ผลงานด้านศิลปวัฒนธรรมที่เกิดจากความร่วมมือและได้รับการเผยแพร่ระดับชาติ/นานาชาติ (2 โครงการ/กิจกรรม/ผลงาน) -อยู่ระหว่างดำเนินการ- 2. ระดับความพึงพอใจของเครือข่ายความร่วมมือที่มีต่อการดำเนินงานร่วมกับมหาวิทยาลัย (ร้อยละ 85) -อยู่ระหว่างดำเนินการ-	ไม่มี	ผู้กำกับ : อธิการบดี ผู้ดูแล/ดำเนินการ: ผอ.สถาบันภาษา /คณบดีทุกคณะ ผู้จัดเก็บข้อมูล : รองผอ. สถาบันภาษา
ยุทธศาสตร์ 5 : ยุทธศาสตร์การบริหารจัดการด้วยหลักธรรมาภิบาลและเทคโนโลยีดิจิทัลเพื่อส่งเสริมการยกระดับสากล	8,582,750.00	2,048,162.61	6,534,587.39	23.86	ค.ศ. 68 - ก.ย. 69				
กลยุทธ์ 5.1 : ยุทธศาสตร์การบริหารจัดการให้มีคุณภาพ เสริมสร้างระบบธรรมาภิบาลดิจิทัลเพื่อความโปร่งใสและเป็นธรรม	0.00	0.00	0.00		ค.ศ. 68 - ก.ย. 69				
โครงการหลัก : โครงการบริหารจัดการทรัพยากรที่มีประสิทธิภาพเป็นไปตามหลักธรรมาภิบาล	98,723,847.00	41,246,483.87	57,477,363.13	41.78	ค.ศ. 68 - ก.ย. 69	1. ร้อยละการเบิกจ่ายงบประมาณในภาพรวมมหาวิทยาลัย (ร้อยละ 90) -อยู่ระหว่างดำเนินการ- 2. จำนวนผู้มี/องค์ความรู้/แนวปฏิบัติที่ดี/นวัตกรรมที่ได้จากการจัดการความรู้ในกระบวนการปฏิบัติงานของหน่วยงานภายในมหาวิทยาลัยที่เกิดขึ้นใหม่ (12 เรื่อง) -อยู่ระหว่างดำเนินการ- 3. จำนวนหน่วยงานที่ใช้เกณฑ์การประกันคุณภาพการศึกษาผู้องค์การแห่งความเป็นเลิศตามเกณฑ์ (EOPEx) (12 หน่วยงาน) -อยู่ระหว่างดำเนินการ- 4. จำนวน Dashboard/BI (Business Intelligence) เพื่อการบริหาร (1 ระบบ) -อยู่ระหว่างดำเนินการ- 5. จำนวนหน่วยงานที่มีการบูรณาการข้อมูลร่วมกันภายในมหาวิทยาลัย (One Data) (2 หน่วยงาน) -อยู่ระหว่างดำเนินการ- 6. จำนวนระบบเทคโนโลยีสารสนเทศเพื่อการบริหารจัดการที่พัฒนาขึ้นใหม่ (2 ระบบ) -อยู่ระหว่างดำเนินการ-	1. ร้อยละความพึงพอใจของผู้รับบริการมหาวิทยาลัยรัฐสุพรรณบุรี (ร้อยละ 80) -อยู่ระหว่างดำเนินการ- 2. ร้อยละรายได้จากการบริหารสินทรัพย์ที่เพิ่มขึ้น (ร้อยละ 10) -อยู่ระหว่างดำเนินการ- 3. ระดับคุณธรรมและความโปร่งใสในการดำเนินงาน (ร้อยละ 95) -อยู่ระหว่างดำเนินการ- 4. ระดับความพึงพอใจของผู้ใช้ระบบ เทคโนโลยีสารสนเทศ (ร้อยละ 80) -อยู่ระหว่างดำเนินการ-	1 ความแตกต่างหรือความต้องการในการจ้างเหมาบริการ หรือการใช้ งานวัสดุ ครุภัณฑ์ ของแต่ละหน่วยงานมีความหลากหลายที่แตกต่างกันออกไป 2 อาจส่งผลให้นักเรียนไม่ได้รับความคุ้มครองเห็นตามช่วงเวลาที่กำหนด 3 ข้อมูลนักเรียนไม่ถูกต้องหรือไม่ครบถ้วน 4 กิจกรรมที่ 1 อาจมีบางรายวิชาที่ไม่ผ่านเกณฑ์การทวนสอบผลสัมฤทธิ์ระดับรายวิชา กระบวนการ และระดับหลักสูตร 5 กิจกรรมที่ 2 คณะกรรมการจากภายนอกที่เชี่ยวชาญในสาขาวิชาการท่องเที่ยวและการโรงแรมที่ได้รับมอบหมายและขึ้นทะเบียน สคช. มีจำนวนน้อย จึงต้องรอคิวเพื่อตรวจประเมิน ห้วงเวลาปฏิบัติการตรวจประเมินคุณภาพการศึกษาภายในระดับหลักสูตร ตามปฏิทินของมหาวิทยาลัยฯ ไม่สัมพันธ์กับห้วงเวลาของคณะกรรมการจากภายนอกที่สามารถเข้าตรวจประเมิน 5 การดำเนินการจัดซื้อจัดจ้างซ้ำ 6 ห้วงเวลาการจัดซื้อจัดจ้างใกล้ถึงกลางงบประมาณ เมื่อระยะเวลาของสิทธิสิ้นสุดเดือนกันยายน 7 ห้วงเวลาการจัดซื้อจัดจ้างใกล้ถึงกลางงบประมาณ เมื่อระยะเวลา	ผู้กำกับ : รองอธิการบดีด้านบริหาร ผู้ดูแล/ดำเนินการ : 1. คณบดีทุกคณะ 2. ผอ. สำนัก สถาบัน กอง ผู้จัดเก็บข้อมูล : 1. หัวหน้าสำนักงานคณบดีทุกคณะ 2. หัวหน้างานของ สำนัก สถาบัน กอง

ยุทธศาสตร์/กลยุทธ์/โครงการหลัก/ โครงการย่อย	งบประมาณ			ร้อยละ ความสำเร็จ	ระยะเวลาดำเนินงาน (ว/ค/ป เริ่ม-สิ้นสุด)	แผนการดำเนินงานตามตัวชี้วัด		ปัญหาอุปสรรค/ข้อเสนอแนะ	หน่วยงานรับผิดชอบ
	แผนการใช้จ่าย	ผลเบิกจ่าย (หน่วยงาน) เบิกจ่าย ณ	คงเหลือ			ตัวชี้วัดผลผลิต (Output)	ตัวชี้วัดผลลัพธ์ (OutCome)		
								8 วัสดุ หรืออุปกรณ์ชุดการผลิต หรือชิ้นราคา 9 กระบวนการบริหารบุคลากรมีความมั่นคง ทำให้ต้องใช้เวลาในการ เปรียบเทียบคุณสมบัติให้ตรงตามเกณฑ์ 10 การส่งมอบครูฝึกที่ต่ำกว่ากำหนดเล็กน้อย เนื่องจาก (ระบุ สาเหตุ เช่น สินค้าขาดตลาด) จำนวนนักศึกษาปีการศึกษา 2569 อาจไม่เป็นไปตามแผนการรับ นักศึกษา ซึ่งอาจส่งผลกระทบต่อจำนวนการจัดทำแผนผู้ฝึกสอนและ อาจารย์ที่ปรึกษา หน่วยงานมีการเปลี่ยนแปลงการประเมินใหม่ โดยใช้เกณฑ์คุณภาพ การศึกษาเพื่อการดำเนินงานที่เป็นเลิศ (Education Criteria for Performance Excellence – EdPEX) ซึ่งบุคลากรของหน่วยงานยัง ขาดความรู้ความเข้าใจในการจัดทำโครงสร้างองค์กร (Organization Profile ) รวมถึงการจัดเตรียมเอกสารต่างๆ เพื่อตอบตัวชี้วัดต่างๆ ในงานประกันคุณภาพการศึกษาตามเกณฑ์ EdPEX ซึ่งมีทั้งหมด 7 หมวด	
กลยุทธ์ 5.2 : พัฒนาบุคลากรสาย สนับสนุน เสริมสร้างวัฒนธรรมดิจิทัล และการพัฒนาสมรรถนะบุคลากร	5,027,250.00	1,577,714.57	3,449,535.43	31.38	ค.ศ. 68 - ก.ย. 69				
โครงการหลัก : โครงการเสริมสร้าง วัฒนธรรมดิจิทัลและการพัฒนา สมรรถนะบุคลากรสายสนับสนุน	5,027,250.00	1,577,714.57	3,449,535.43	31.38	ค.ศ. 68 - ก.ย. 69	1. ร้อยละบุคลากรสายสนับสนุนวิชาการที่ได้รับการพัฒนาความรู้ ทักษะ และสมรรถนะตามสายงาน (ร้อยละ 50) -อยู่ระหว่าง ดำเนินการ- 2. จำนวนระบบงานของมหาวิทยาลัยที่เชื่อมต่อกับศูนย์กลาง บริหารดิจิทัล (Digital Management Hub) (5 ระบบ) -อยู่ ระหว่างดำเนินการ- 3. จำนวนระบบดิจิทัลที่ส่วนราชการภายในมหาวิทยาลัยนำมาใช้ ในงานประจำ (e-service) (20 ระบบ) -อยู่ระหว่างดำเนินการ-	1. ร้อยละของบุคลากรสายสนับสนุนวิชาการที่ได้รับความก้าวหน้าตามสายงาน ประเมินเฉพาะเจาะจงเฉพาะ (ร้อยละ 40) -อยู่ระหว่างดำเนินการ- 2. ระดับความพึงพอใจของผู้ใช้ บริการต่อระบบดิจิทัลที่นำมาใช้ในงานประจำ (ร้อยละ 85) -อยู่ระหว่างดำเนินการ-	1. การรวบรวมเอกสารและตรวจสอบหลักฐานการปฏิบัติงานเพื่อขอ อนุมัติเบิกจ่ายต้องใช้ความละเอียดรอบคอบ และอยู่ในระหว่าง ดำเนินการตามระเบียบพัสดุ/การเงิน ทำให้ยอดการเบิกจ่ายยังไม่ ปรากฏในไตรมาสนี้ 2 ในช่วงเวลาที่จัดกิจกรรมอบรมบุคลากรของหน่วยงานเข้าร่วม กิจกรรมไม่ครบตามจำนวน เนื่องจากสำนักต้องมีบุคลากรอยู่ห้อง สำนักงานเพื่อบริการนักศึกษา อาจารย์ และบุคลากรภายนอกที่เข้ามา ติดต่อราชการ	ผู้กำกับ : รองอธิการบดีด้านบริหาร ผู้ดูแล/ผู้ดำเนินการ : 1. คณะบดีทุกคณะ 2. ผอ. สำนัก สถาบัน กอง ผู้จัดเก็บข้อมูล : 1. รอง ผอ. สำนักวิทยบริการ 2. รองคณบดีทุกคณะ 3. หัวหน้างานของ สำนัก สถาบัน กอง

ยุทธศาสตร์/กลยุทธ์/โครงการหลัก/ โครงการย่อย	งบประมาณ			ร้อยละ ความสำเร็จ	ระยะเวลาดำเนินงาน (ว/ค/ป เริ่ม-สิ้นสุด)	แผนการดำเนินงานตามตัวชี้วัด		ปัญหาอุปสรรค/ข้อเสนอแนะ	หน่วยงานรับผิดชอบ
	แผนการใช้จ่าย	ผลเบิกจ่าย (หน่วยงา) เบิกจ่าย ณ	คงเหลือ			ตัวชี้วัดผลผลิต (Output)	ตัวชี้วัดผลลัพธ์ (OutCome)		
กลยุทธ์ 5.3 : ยกย่องผู้บริหาร มหาวิทยาลัยให้มีประสิทธิภาพของรับ การทำงานเชิงพื้นที่และพันธกิจสากล	3,555,500.00	470,448.04	3,085,051.96	13.23	ค.ศ. 68 - ก.ย. 69				
โครงการหลัก : โครงการบริหารจัดการ เพื่อยกระดับมหาวิทยาลัยสู่การเป็น ศูนย์กลางการพัฒนาท้องถิ่น	3,155,500.00	433,948.04	2,721,551.96	13.75	ค.ศ. 68 - ก.ย. 69	<ol style="list-style-type: none"> <li>1.จำนวนโรงเรียน/หน่วยงานอื่นๆ ที่เข้าร่วมและดำเนินกิจกรรมพัฒนา EF : 10.0 (โรงเรียน) -อยู่ระหว่างการค้าเงินงานโครงการ-</li> <li>2. จำนวนแผนยุทธศาสตร์มหาวิทยาลัย ระยะ 5 ปี (พ.ศ. 2569-2573) ที่ผ่านการทบทวน : จำนวน 1.0 (ฉบับ)</li> <li>3.รายงานผลการติดตามและประเมินผลโครงการ : 1.0 (เล่ม) -อยู่ระหว่างดำเนินการ-</li> <li>4.รายงานผลการดำเนินงานด้านจัดอันดับประจำปี : จำนวน 1.0 (เล่ม)</li> <li>5.จำนวนแผนบริการวิชาการและถ่ายทอดเทคโนโลยีมหาวิทยาลัย ระยะ 5 ปี (พ.ศ. 2570-2573) : จำนวน 1.0 (ฉบับ)</li> <li>6.แผนการดำเนินงานโครงการมหาวิทยาลัยราชภัฏเพื่อการพัฒนาท้องถิ่นและโครงการอื่นเื่องมาจากพระราชดำริ : จำนวน 1.0 (แผน)</li> <li>7. ผู้เข้าร่วมอบรมมีความรู้ความเข้าใจในร้้าความเข้าใจและทิศทางบูรณาการความร่วมมือร่วมกับภาคีเครือข่ายเพื่อพัฒนาจังหวัด : ร้อยละ 80.0</li> <li>8. ความรู้ ทักษะ และเทคนิคด้านการวิจัยของบุคลากรสายวิชาการ สานสนับสนุน นักวิจัย นักศึกษา : ร้อยละ 80.0</li> </ol>	<ol style="list-style-type: none"> <li>1. ร้อยละของผู้เข้าร่วมโครงการที่มีความรู้และความเข้าใจเกี่ยวกับ EF เพิ่มขึ้น : 90.0 (ร้อยละ) -อยู่ระหว่างการค้าเงินงานโครงการ-</li> <li>2. ร้อยละของผู้เรียนในโรงเรียนบ้างงที่มีพัฒนาการด้าน EF ดีขึ้นจากการประเมินก่อน-หลังโครงการ : 90.0 (ร้อยละ) -อยู่ระหว่างการค้าเงินงานโครงการ-</li> <li>3. ร้อยละความสำเร็จของตัวชี้วัดตามแผนยุทธศาสตร์ และแผนปฏิบัติการราชการของมหาวิทยาลัยราชภัฏสกลนคร : ร้อยละ 80.0</li> <li>4. ผลการติดตามและประเมินผลความสำเร็จของโครงการมีประสิทธิภาพ : 80.0 (ร้อยละ) -อยู่ระหว่างดำเนินการ-</li> <li>5.มีฐานข้อมูลและรายงานเรงถึงที่เป็นระบบ, ใ้แนวทางการพัฒนาต่อเนื่อง : จำนวน 1 ฐานข้อมูล</li> <li>6.ผู้เข้าร่วมประชุมสามารถนำความรู้ที่ได้รับไปใช้ประโยชน์ในการกำหนดเป้าหมายและทิศทางการค้าเงินงานได้สอดคล้องกับแผนบริการวิชาการและถ่ายทอดเทคโนโลยี : จำนวน 100 คน</li> <li>7. ได้แผนพัฒนาโครงการพระราชดำริเพื่อการพัฒนาท้องถิ่น ระยะ 5 ปี : จำนวน 1.0 แผน</li> <li>8. ผู้เข้าร่วมอบรมเชิงปฏิบัติการ นำองค์ความรู้ไปใช้ประโยชน์ด้านบูรณาการความร่วมมือร่วมกับภาคีเครือข่ายเพื่อพัฒนาจังหวัดที่ : ร้อยละ 80.0</li> <li>9. ผู้เข้าร่วมโครงการมีความรู้ความเข้าใจ ทักษะ และเทคนิคด้านการวิจัย ไม่น้อยกว่าร้อยละ 80 - ร้อยละ 80.0</li> </ol>	<ol style="list-style-type: none"> <li>1. หน่วยงานมีการเปลี่ยนแปลงการประเมินใหม่ โดยใช้เกณฑ์คุณภาพการศึกษาเพื่อการดำเนินการที่เป็นเลิศ (Education Criteria for Performance Excellence – EdPEX) ซึ่งบุคลากรของหน่วยงานยังขาดความรู้ความเข้าใจในการจัดทำโครงสร้างองค์กร (Organization Profile ) รวมถึงการจัดเตรียมเอกสารต่างๆ เพื่อตอบตัวชี้วัดชี้วัดต่างๆ ในงานประกันคุณภาพการศึกษาตามเกณฑ์ EdPEX ซึ่งมีทั้งหมด 7 หมวด</li> </ol>	
โครงการหลัก : โครงการพัฒนา ศักยภาพบุคลากรเชิงพื้นที่มุ่งเน้น เสริมทักษะและสมรรถนะสำหรับ ทำงานร่วมกับชุมชนอย่างยั่งยืน	400,000.00	36,500.00	363,500.00	9.13	พ.ม. 68 - ก.ย. 69	<ol style="list-style-type: none"> <li>1. จำนวนบุคลากรได้รับการพัฒนาด้านการวิจัย (40 คน) -อยู่ระหว่างดำเนินการ-</li> <li>2. จำนวนร่างข้อเสนอโครงการวิจัยเชิงพื้นที่เพื่อขอสนับสนุนจากแหล่งทุนภายนอก (ไม่น้อยกว่า 10 เรื่อง) -อยู่ระหว่างดำเนินการ-</li> <li>3. จำนวนบุคลากรมหาวิทยาลัยได้รับการพัฒนาด้านการบริหารจัดการโครงการ (100 คน) -อยู่ระหว่างดำเนินการ-</li> <li>4. จำนวนร่างข้อเสนอโครงการบริการวิชาการแบบบูรณาการความร่วมมือ (ไม่น้อยกว่า 10 เรื่อง) -อยู่ระหว่างดำเนินการ-</li> <li>5. จำนวนสื่อที่เื่องส่งเสริมการวิจัยบริการวิชาการ (1 เรื่อง) -อยู่ระหว่างดำเนินการ-</li> <li>6. ผู้ถือการดำเนินการบริหารจัดการโครงการบริการวิชาการเพื่อพัฒนาจังหวัดที่แบบบูรณาการ (1 แผน) -อยู่ระหว่างดำเนินการ-</li> </ol>	<ol style="list-style-type: none"> <li>1. ร้อยละจำนวนบุคลากรด้านการวิจัยมีศักยภาพในการพัฒนาข้อเสนอโครงการวิจัยเชิงพื้นที่ที่มีคุณภาพสามารถส่งขอสนับสนุนจากแหล่งภายนอกได้ (ร้อยละ 25) -อยู่ระหว่างดำเนินการ-</li> <li>2. ร้อยละบุคลากรมหาวิทยาลัยเกิดการบูรณาการศาสตร์การทำงานบริการวิชาการเชิงพื้นที่ (ร้อยละ 50) -อยู่ระหว่างดำเนินการ-</li> <li>3. เกิดแนวทางการพัฒนาระบบและกลไกการบริหารจัดการด้านการบริการวิชาการที่มีประสิทธิภาพ (1 ระบบ) -อยู่ระหว่างดำเนินการ-</li> </ol>	ไม่มี	<p>ผู้กำกับ : รองอธิการบดีด้านวิจัย/ รองอธิการบดีด้านวางแผน ผู้ดูแล/ผู้ดำเนินการ : ผอ. สถาบันวิจัยและพัฒนา/คณบดีทุก คณะ/ผอ. สำนัก สถาบัน กอง ผู้จัดเก็บข้อมูล : รอง ผอ. สถาบันวิจัยฯ/รองคณบดีทุกคณะ/ หัวหน้างานของ สำนัก สถาบัน กอง</p>
รวมงบประมาณทั้งสิ้น	707,648,400.00	304,833,246.43	402,815,153.57	43.08					

สรุปรายงานผลการเบิกจ่ายงบประมาณตามแผนปฏิบัติการ ประจำปีงบประมาณ 2569

(1 ตุลาคม 2568 – 31 มีนาคม 2569)

มหาวิทยาลัยราชภัฏสกลนครได้จัดสรรงบประมาณให้หน่วยงานภายในมหาวิทยาลัยดำเนินการตามภารกิจ ใน 4 ประเด็นยุทธศาสตร์ โดยมีผลการเบิกจ่ายงบประมาณตามแผนปฏิบัติการ ประจำปีงบประมาณ พ.ศ. 2569 (1 ตุลาคม 2568 – 31 มีนาคม 2569) ข้อมูล ณ วันที่ 31 มีนาคม 2569 รายละเอียด ดังนี้

1. ผลการเบิกจ่ายงบประมาณแผ่นดิน จำแนกตามหมวดรายจ่าย ไตรมาส 1 - 2 เปรียบเทียบแผนกับผล
2. ผลการเบิกจ่ายงบประมาณเงินรายได้ จำแนกตามหมวดรายจ่าย ไตรมาส 1 – 2 เปรียบเทียบแผนกับผล
3. ผลการเบิกจ่ายงบประมาณแผ่นดิน ไตรมาส 1 – 2 จำแนกตามประเด็นยุทธศาสตร์เปรียบเทียบแผนกับผล
4. ผลการเบิกจ่ายงบประมาณเงินรายได้ ไตรมาส 1 – 2 จำแนกตามประเด็นยุทธศาสตร์เปรียบเทียบแผนกับผล
5. ปัญหา อุปสรรค และข้อเสนอแนะ

ตารางที่ 1 : ผลการเบิกจ่ายงบประมาณแผ่นดิน จำแนกตามหมวดรายจ่าย ไตรมาส 1 – 2 เปรียบเทียบแผนกับผล

หมวดรายจ่าย	แผนการใช้จ่าย	ผลการเบิกจ่าย (ณ 31 มีนาคม 2569)	ร้อยละ (เบิกจ่าย)	คงเหลือ	ร้อยละ (คงเหลือ)
<b>งบประมาณแผ่นดิน</b>					
<b>งบบุคลากร</b>	78,791,800.00	41,006,792.59	52.04	37,785,007.41	47.96
เงินเดือน/งบสรก.	63,333,900.00	34,045,484.84	53.76	29,288,415.16	46.24
ค่าจ้างประจำ/งบสรก.	2,282,300.00	1,095,840.00	48.01	1,186,460.00	51.99
ค่าจ้างลูกจ้างสัญญาจ้าง	5,112,300.00	1,556,380.65	30.44	3,555,919.35	69.56
ค่าตอบแทนพนักงานราชการ	8,063,300.00	4,309,087.10	53.44	3,754,212.90	46.56
<b>งบดำเนินงาน</b>	12,915,900.00	4,144,109.76	32.09	8,771,790.24	67.91
ค่าตอบแทน/งบสรก.	12,459,600.00	3,948,365.76	31.69	8,511,234.24	68.31
ค่าใช้จ่าย/งบสรก.	456,300.00	195,744.00	42.9	260,556.00	57.1
<b>งบลงทุน</b>	104,549,404.01	37,140,418.90	35.52	67,408,985.11	64.48
ครุภัณฑ์/งบสรก.	68,501,212.01	34,880,536.00	50.92	33,620,676.01	49.08
ที่ดิน/สิ่งก่อสร้าง/งบสรก.	36,048,192.00	2,259,882.90	6.27	33,788,309.10	93.73
<b>งบอุดหนุนทั่วไป</b>	354,700,395.99	161,247,754.43	45.46	193,452,641.56	54.54
อุดหนุนทั่วไป/งบสรก.	6,785,106.00	0	0	6,785,106.00	100
เงินเดือน/งบอุดหนุน	287,980,100.00	141,460,487.74	49.12	146,519,612.26	50.88
ค่าตอบแทน/งบอุดหนุน	11,905,135.00	4,024,775.00	33.81	7,880,360.00	66.19
ค่าใช้จ่าย/งบอุดหนุน	29,190,638.00	8,953,560.10	30.67	20,237,077.90	69.33
ค่าวัสดุ/งบอุดหนุน	10,389,421.00	3,919,731.59	37.73	6,469,689.41	62.27
ค่าสาธารณูปโภค/งบอุดหนุน	8,449,995.99	2,889,200.00	34.19	5,560,795.99	65.81
<b>รวมทั้งสิ้น</b>	<b>550,957,500.00</b>	<b>243,539,075.68</b>	<b>44.2</b>	<b>307,418,424.32</b>	<b>55.80</b>

หมายเหตุ หมวดงบประมาณอุดหนุนทั่วไป เบิกจ่ายโดยการถัวเฉลี่ยในหมวดรายจ่าย

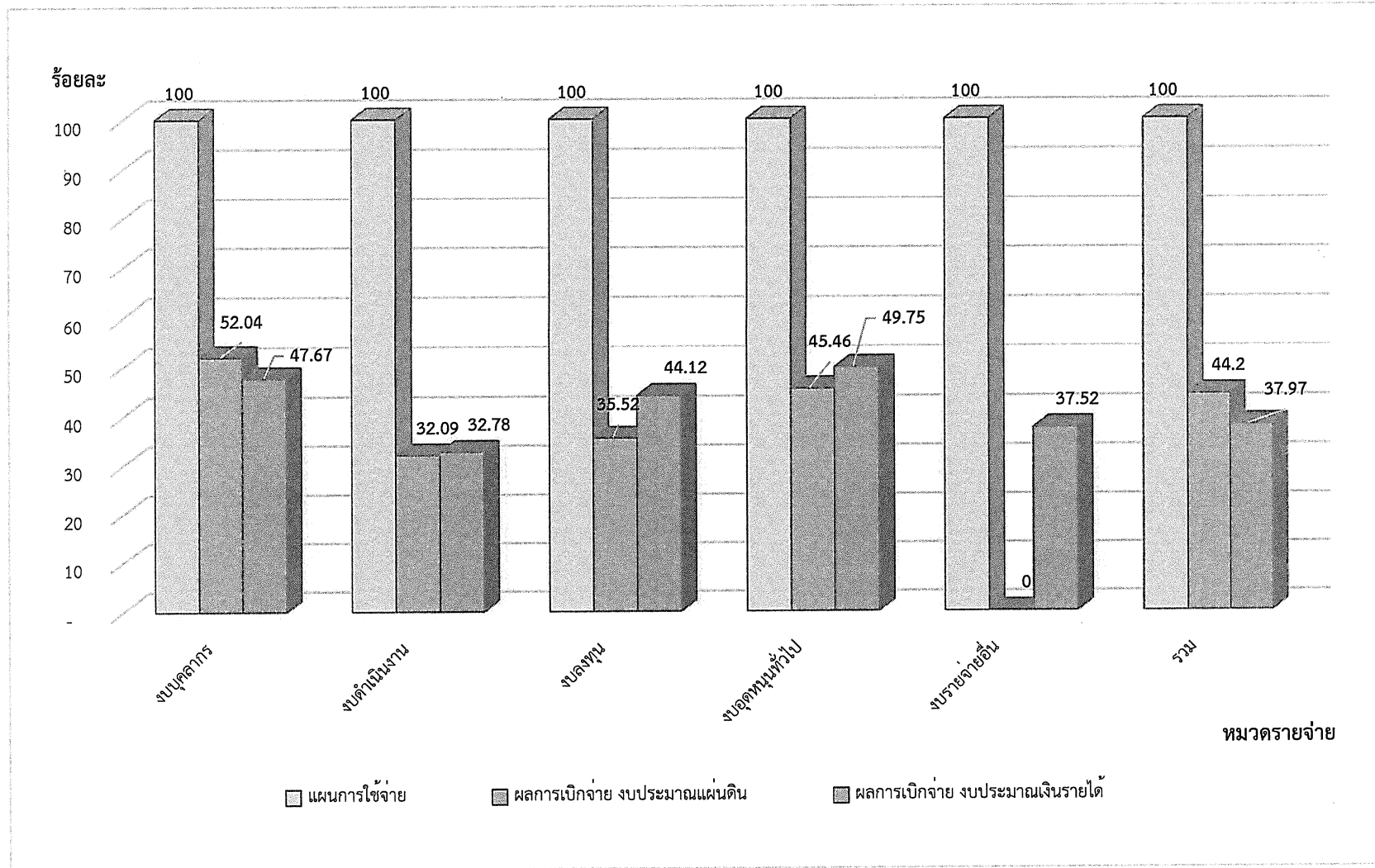
ตารางที่ 2 : ผลการเบิกจ่ายงบประมาณเงินรายได้ จำแนกตามหมวดรายจ่าย ไตรมาส 1 – 2 เปรียบเทียบแผนกับผล

หมวดรายจ่าย	แผนการใช้จ่าย	ผลการเบิกจ่าย (ณ 31 มีนาคม 2569)	ร้อยละ (เบิกจ่าย)	คงเหลือ	ร้อยละ (คงเหลือ)
งบประมาณเงินรายได้					
งบบุคลากร	49,804,190.00	23,739,806.53	47.67	26,064,383.47	52.33
ค่าจ้างลูกจ้างสัญญาจ้าง	49,804,190.00	23,739,806.53	47.67	26,064,383.47	52.33
งบดำเนินงาน	101,279,375.00	33,197,489.26	32.78	68,081,885.74	67.22
ค่าตอบแทน/งบสรก.	40,511,899.00	13,246,141.92	32.7	27,265,757.08	67.3
ค่าใช้สอย/งบสรก.	47,510,611.00	15,397,062.90	32.41	32,113,548.10	67.59
ค่าวัสดุ/งบสรก.	11,861,078.00	4,194,183.25	35.36	7,666,894.75	64.64
ค่าสาธารณูปโภค/งบสรก.	1,395,787.00	360,101.19	25.8	1,035,685.81	74.2
งบลงทุน	2,240,365.00	988,515.00	44.12	1,251,850.00	55.88
ครุภัณฑ์/งบสรก.	2,240,365.00	988,515.00	44.12	1,251,850.00	55.88
งบอุดหนุน	2,465,260.00	1,226,406.40	49.75	1,238,853.60	50.25
อุดหนุนทั่วไป/งบสรก.	2,465,260.00	1,226,406.40	49.75	1,238,853.60	50.25
งบรายจ่ายอื่น	901,710.00	338,350.00	37.52	563,360.00	62.48
งบรายจ่ายอื่น	505,520.00	199,650.00	39.49	305,870.00	60.51
ค่าใช้สอย	396,190.00	138,700.00	35.01	257,490.00	64.99
รวม	156,690,900.00	59,490,567.19	37.97	97,200,332.81	62.03

หมายเหตุ: 1. หมวดงบประมาณอุดหนุนทั่วไป และ งบรายจ่ายอื่น เบิกจ่ายโดยการถัวเฉลี่ยในหมวดรายจ่าย

2. จัดสรรงบประมาณเพิ่มเติมระหว่างปี เป็นเงิน 4,493,000 บาท

แผนภูมิที่ 1 : ร้อยละผลการเบิกจ่ายงบประมาณแผ่นดินและงบประมาณเงินรายได้ ไตรมาส 1 – 2 จำแนกตามหมวดรายจ่ายเปรียบเทียบกับแผนกับผล



จากแผนภูมิที่ 1 มหาวิทยาลัยราชภัฏสกลนคร มีผลการเบิกจ่ายงบประมาณแผ่นดิน เปรียบเทียบแผนกับผล พบว่า งบประมาณแผ่นดินมีผลการเบิกจ่าย คิดเป็นร้อยละ 44.20 และคงเหลือยังไม่ได้เบิกจ่าย คิดเป็นร้อยละ 55.80, เมื่อแยกตามหมวดรายจ่าย 4 หมวด ของงบประมาณแผ่นดิน พบว่า งบบุคลากร มีผลการเบิกจ่ายมากที่สุด คิดเป็นร้อยละ 52.04 รองลงมาได้แก่ งบอุดหนุน คิดเป็นร้อยละ 45.46 และผลการเบิกจ่ายน้อยที่สุด ได้แก่ งบดำเนินงาน คิดเป็นร้อยละ 32.09

และมีผลการเบิกจ่ายงบประมาณเงินรายได้ เปรียบเทียบแผนกับผล พบว่า งบประมาณเงินรายได้ มีผลการเบิกจ่าย คิดเป็นร้อยละ 37.97 และคงเหลือยังไม่ได้เบิกจ่าย คิดเป็นร้อยละ 62.03, เมื่อแยกตามหมวดรายจ่าย 5 หมวด ของงบประมาณเงินรายได้ พบว่า งบอุดหนุน มีผลการเบิกจ่ายมากที่สุด คิดเป็นร้อยละ 49.75 รองลงมาได้แก่ งบบุคลากร คิดเป็นร้อยละ 47.67 และผลการเบิกจ่ายน้อยที่สุด ได้แก่ งบดำเนินงาน คิดเป็นร้อยละ 32.78

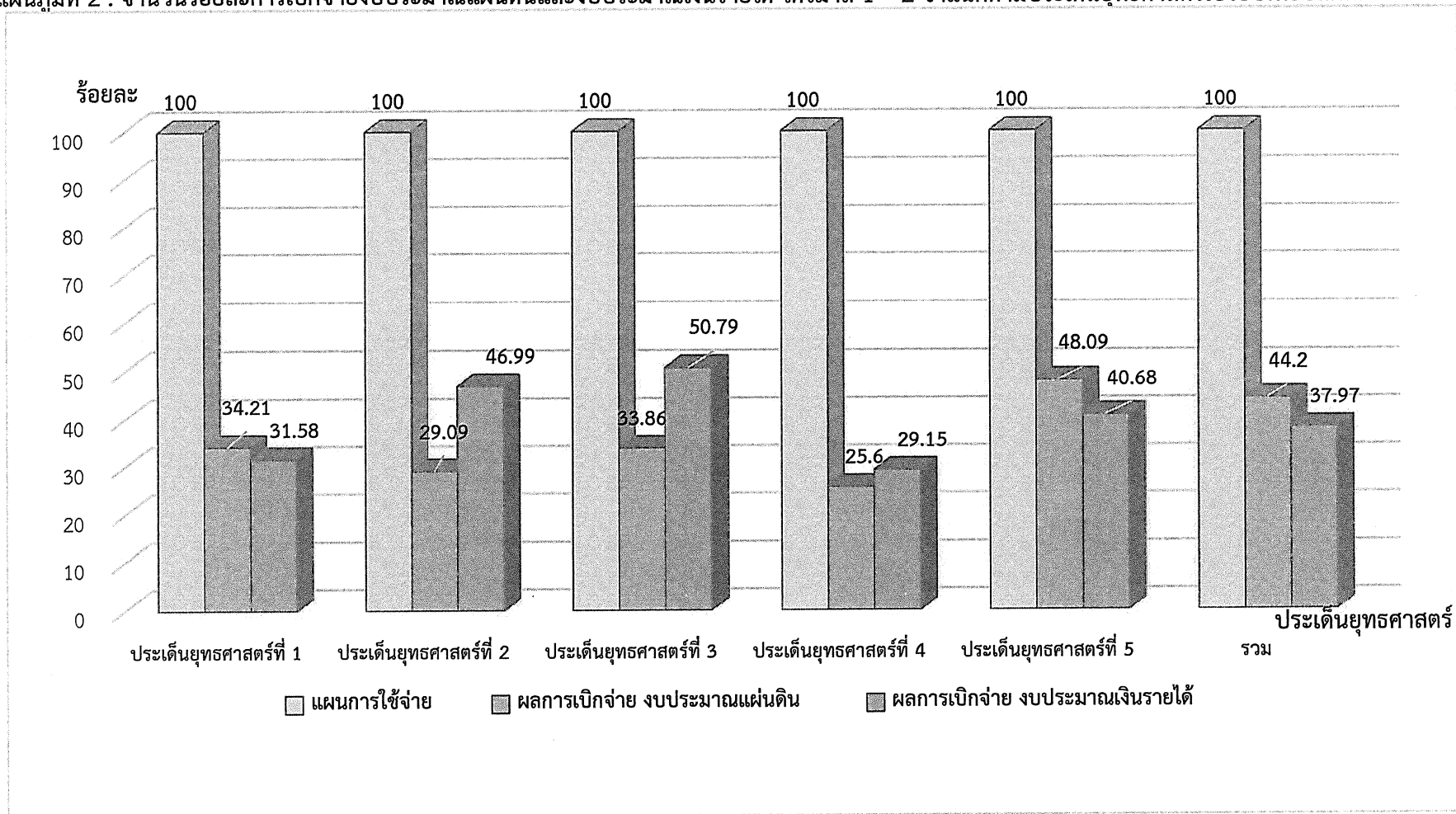
เมื่อแยกตามหมวดรายจ่าย 5 หมวดของงบประมาณแผ่นดินและงบประมาณเงินรายได้ พบว่า มีร้อยละการเบิกจ่ายงบประมาณเรียงลำดับจากมากไปหาน้อย ดังนี้

ลำดับที่	การเบิกจ่ายงบประมาณแผ่นดิน		ลำดับที่	การเบิกจ่ายงบประมาณเงินรายได้	
1	งบบุคลากร	52.04%	1	งบอุดหนุน	49.75%
2	งบอุดหนุน	45.46%	2	งบบุคลากร	47.67%
3	งบลงทุน	35.52%	3	งบลงทุน	44.12%
4	งบดำเนินงาน	32.09%	4	งบรายจ่ายอื่น	37.52%
-	-	-	5	งบดำเนินงาน	32.78%

ตารางที่ 3: ผลการเบิกจ่ายงบประมาณแผ่นดินและงบประมาณเงินรายได้ ไตรมาส 1 – 2 จำแนกตามประเด็นยุทธศาสตร์เปรียบเทียบแผนกับผล

ประเด็นยุทธศาสตร์	แผน/ผล การเบิกจ่ายงบประมาณเงินแผ่นดิน					แผน/ผล การเบิกจ่ายงบประมาณเงินรายได้				
	แผนการใช้จ่าย	ผลการเบิกจ่าย (เบิกจ่ายงานคลัง ณ 31 มีนาคม 2569)	ร้อยละ	คงเหลือ	ร้อยละ	แผนการใช้จ่าย	ผลการเบิกจ่าย (เบิกจ่ายงานคลัง ณ 31 มีนาคม 2569)	ร้อยละ	คงเหลือ	ร้อยละ
ประเด็นยุทธศาสตร์ที่ 1: ยกระดับการผลิตบัณฑิต นวัตกรรมสังคมตาม มาตรฐานวิชาการและวิชาชีพ	119,253,778.01	40,801,289.02	34.21	78,452,488.99	65.79	45,564,759.00	14,390,418.55	31.58	31,174,340.45	68.42
ประเด็นยุทธศาสตร์ที่ 2: เสริมสร้างงานวิจัยและนวัตกรรมเพื่อการพัฒนา ท้องถิ่นอย่างยั่งยืนในระดับสากล	480,000.00	139,632.00	29.09	340,368.00	70.91	2,885,201.00	1,355,709.44	46.99	1,529,491.56	53.01
ประเด็นยุทธศาสตร์ที่ 3: พัฒนาระบบบริการวิชาการและถ่ายทอดเทคโนโลยี เพื่อเสริมสร้างความเข้มแข็งของชุมชนท้องถิ่น อย่างยั่งยืน	25,842,426.00	8,749,931.92	33.86	17,092,494.08	66.14	1,276,155.00	648,125.00	50.79	628,030.00	49.21
ประเด็นยุทธศาสตร์ที่ 4: ยกระดับศิลปวัฒนธรรมท้องถิ่นสู่การสร้างคุณค่า และมูลค่าทางเศรษฐกิจและสังคมในระดับสากล	4,881,050.00	1,249,710.00	25.6	3,631,340.00	74.4	3,627,810.00	1,057,600.76	29.15	2,570,209.24	70.85
ประเด็นยุทธศาสตร์ที่ 5: ยกระดับการบริหารจัดการด้วยหลักธรรมาภิบาล และเทคโนโลยีดิจิทัลสู่องค์กรสมรรถนะสูงระดับสากล	400,500,245.99	192,598,512.74	48.09	207,901,733.25	51.91	103,336,975.00	42,038,713.44	40.68	61,298,261.56	59.32
รวม	550,957,500.00	243,539,075.68	44.2	307,418,424.32	55.8	156,690,900.00	59,490,567.19	37.97	97,200,332.81	62.03

แผนภูมิที่ 2 : จำนวนร้อยละการเบิกจ่ายงบประมาณแผ่นดินและงบประมาณเงินรายได้ ไตรมาส 1 - 2 จำแนกตามประเด็นยุทธศาสตร์เปรียบเทียบกับผล



จากแผนภูมิที่ 2 มหาวิทยาลัยราชภัฏสกลนคร มีผลการเบิกจ่ายงบประมาณแผ่นดิน เปรียบเทียบแผนกับผล พบว่า งบประมาณแผ่นดินมีผลการเบิกจ่าย คิดเป็นร้อยละ 44.2 และคงเหลือยังไม่ได้เบิกจ่าย คิดเป็นร้อยละ 55.8, เมื่อจำแนกตามประเด็นยุทธศาสตร์ ประเด็นยุทธศาสตร์ที่มีผลการเบิกจ่ายมากที่สุด ได้แก่ ประเด็นยุทธศาสตร์ที่ 5 ยุทธศาสตร์การบริหารจัดการด้วยหลักธรรมาภิบาลและเทคโนโลยีดิจิทัลสู่องค์กรสมรรถนะสูงระดับสากล คิดเป็นร้อยละ 48.09 รองลงมา ได้แก่ ประเด็นยุทธศาสตร์ที่ 1 ยุทธศาสตร์การผลิตบัณฑิต นวัตกรรมสังคมตามมาตรฐานวิชาการและวิชาชีพ คิดเป็นร้อยละ 34.21 และประเด็นยุทธศาสตร์ที่มีการเบิกจ่ายน้อยที่สุด ได้แก่ ประเด็นยุทธศาสตร์ที่ 4 ยุทธศาสตร์ศิลปวัฒนธรรมท้องถิ่นสู่การสร้างคุณค่าและมูลค่าทางเศรษฐกิจและสังคมในระดับสากล คิดเป็นร้อยละ 25.6

และมีผลการเบิกจ่ายงบประมาณเงินรายได้ เปรียบเทียบแผนกับผล พบว่า งบประมาณเงินรายได้ มีผลการเบิกจ่าย คิดเป็นร้อยละ 37.97 และคงเหลือยังไม่ได้เบิกจ่าย คิดเป็นร้อยละ 62.03, เมื่อจำแนกตามประเด็นยุทธศาสตร์ ประเด็นยุทธศาสตร์ที่มีผลการเบิกจ่ายมากที่สุด ได้แก่ ประเด็นยุทธศาสตร์ที่ 3 พัฒนาระบบบริการวิชาการและถ่ายทอดเทคโนโลยีเพื่อเสริมสร้างความเข้มแข็งของชุมชนท้องถิ่นอย่างยั่งยืน คิดเป็นร้อยละ 50.79 รองลงมา ได้แก่ ประเด็นยุทธศาสตร์ที่ 2 เสริมสร้างงานวิจัยและนวัตกรรมเพื่อการพัฒนาท้องถิ่นอย่างยั่งยืนในระดับสากล คิดเป็นร้อยละ 46.99 และน้อยที่สุด ได้แก่ ประเด็นยุทธศาสตร์ที่ 4 ยุทธศาสตร์ศิลปวัฒนธรรมท้องถิ่นสู่การสร้างคุณค่าและมูลค่าทางเศรษฐกิจและสังคมในระดับสากล คิดเป็นร้อยละ 29.15

โดยมีรายละเอียดร้อยละการเบิกจ่ายงบประมาณเมื่อจำแนกตามประเด็นยุทธศาสตร์ เรียงลำดับจากมากไปหาน้อย ดังนี้

ลำดับที่	การเบิกจ่ายงบประมาณแผ่นดิน		ลำดับที่	การเบิกจ่ายงบประมาณเงินรายได้	
1	ประเด็นยุทธศาสตร์ที่ 5: ยุทธศาสตร์การบริหารจัดการด้วยหลักธรรมาภิบาลและเทคโนโลยีดิจิทัลสู่องค์กรสมรรถนะสูงระดับสากล	48.09%	1	ประเด็นยุทธศาสตร์ที่ 3: พัฒนาระบบบริการวิชาการและถ่ายทอดเทคโนโลยีเพื่อเสริมสร้างความเข้มแข็งของชุมชนท้องถิ่นอย่างยั่งยืน	50.79%
2	ประเด็นยุทธศาสตร์ที่ 1: ยุทธศาสตร์การผลิตบัณฑิต นวัตกรรมสังคมตามมาตรฐานวิชาการและวิชาชีพ	34.21%	2	ยุทธศาสตร์ที่ 2: เสริมสร้างงานวิจัยและนวัตกรรมเพื่อการพัฒนาท้องถิ่นอย่างยั่งยืนในระดับสากล	46.99%
3	ประเด็นยุทธศาสตร์ที่ 3: พัฒนาระบบบริการวิชาการและถ่ายทอดเทคโนโลยีเพื่อเสริมสร้างความเข้มแข็งของชุมชนท้องถิ่นอย่างยั่งยืน	33.86%	3	ประเด็นยุทธศาสตร์ที่ 5: ยุทธศาสตร์การบริหารจัดการด้วยหลักธรรมาภิบาลและเทคโนโลยีดิจิทัลสู่องค์กรสมรรถนะสูงระดับสากล	40.68%
4	ยุทธศาสตร์ที่ 2: เสริมสร้างงานวิจัยและนวัตกรรมเพื่อการพัฒนาท้องถิ่นอย่างยั่งยืนในระดับสากล	29.09%	4	ประเด็นยุทธศาสตร์ที่ 1: ยุทธศาสตร์การผลิตบัณฑิต นวัตกรรมสังคมตามมาตรฐานวิชาการและวิชาชีพ	31.58%
5	ประเด็นยุทธศาสตร์ที่ 4: ยุทธศาสตร์ศิลปวัฒนธรรมท้องถิ่นสู่การสร้างคุณค่าและมูลค่าทางเศรษฐกิจและสังคมในระดับสากล	25.60%	5	ประเด็นยุทธศาสตร์ที่ 4: ยุทธศาสตร์ศิลปวัฒนธรรมท้องถิ่นสู่การสร้างคุณค่าและมูลค่าทางเศรษฐกิจและสังคมในระดับสากล	29.15%

### ปัญหา อุปสรรค และข้อเสนอแนะ

จากการติดตามผลการดำเนินโครงการตามแผนการใช้จ่ายงบประมาณ ปี พ.ศ. 2569 พบว่า โครงการประสบปัญหาและอุปสรรค ดังต่อไปนี้

**กระบวนการเบิกจ่ายงบประมาณ** การดำเนินงานและการเบิกจ่ายงบประมาณในบางโครงการ/ กิจกรรม ไม่เป็นไปตามแผนการดำเนินงาน และแผนการใช้จ่าย เนื่องจากขั้นตอนการเสนอขออนุมัติดำเนินกิจกรรมของหน่วยงานและการเริ่มดำเนินการล่าช้า ตลอดจนบุคลากรผู้ดำเนินโครงการ มีภาระงานที่ต้องทำหลายอย่างในช่วงเวลาเดียวกัน ทำให้การดำเนินการในบางขั้นตอน มีความล่าช้าไม่เป็นไปตามแผน ซึ่งส่งผลต่อกำหนดการและการบริหาร งบประมาณ ทำให้ต้องดำเนินการโอนเปลี่ยนแปลงรายละเอียดกิจกรรมหรือรายการค่าใช้จ่าย ซึ่งเป็นการเพิ่มขั้นตอน กระบวนการและเวลาในการดำเนินการ ทำให้เกิดความล่าช้าในการจัดกิจกรรม ส่งผลให้ผลการเบิกจ่ายล่าช้าหรือต่ำกว่าเป้าหมายที่วางไว้ ส่งผลกระทบต่อการประเมินความสำเร็จตามตัวชี้วัด ทำให้ไม่สามารถบรรลุเป้าหมายแผนการใช้จ่ายที่กำหนด

แนวทางแก้ไขปัญหาอุปสรรคที่จะสามารถดำเนินโครงการให้เป็นไปตามแผนและบรรลุเป้าหมายที่กำหนด ทางมหาวิทยาลัยโดยกองนโยบาย และแผน ได้มีกระบวนการเร่งรัด ติดตามผลการดำเนินโครงการและการใช้จ่ายประจำไตรมาสจนเสร็จสิ้นโครงการไปยังส่วนราชการ เพื่อให้ผู้รับผิดชอบโครงการ/ กิจกรรม ได้รายงานความก้าวหน้าผลการดำเนินงาน ผลการเบิกจ่าย และปัญหาอุปสรรคที่เกิดขึ้นต่อหัวหน้าส่วนราชการ ตลอดจนแจ้งเร่งรัด ติดตามในที่ประชุมคณะกรรมการบริหารมหาวิทยาลัยราชภัฏสกลนคร (ก.บ.) และคณะกรรมการบริหารบุคคลในมหาวิทยาลัยราชภัฏสกลนคร (ก.บ.ม.) ประจำทุกเดือน เพื่อทางหัวหน้าส่วนราชการจะได้กำกับติดตาม ให้คำปรึกษา แนะนำ ให้ความช่วยเหลือโครงการ/ กิจกรรม ที่ประสบปัญหา ให้ผู้รับผิดชอบ สามารถดำเนินการและใช้จ่ายงบประมาณเป็นไปตามแผนที่วางไว้ นอกจากนี้ในส่วนผู้รับผิดชอบโครงการ/ กิจกรรม ควรวางแผนการดำเนินการขอเบิกจ่ายงบประมาณล่วงหน้าเพื่อให้ทันต่อการดำเนินงาน ตลอดจนควรมีการเตรียมแผนสำรอง เพื่อเตรียมพร้อมกับสถานการณ์ที่ไม่ได้เป็นไปตามแผน เพื่อให้สามารถดำเนินการ บรรลุตรงตามเป้าหมายของโครงการ ซึ่งจะช่วยให้เห็นปัญหาล่วงหน้าและสามารถยื่นขออนุมัติปรับแผนงานให้สอดคล้องกับสถานการณ์จริงได้อย่างทันท่วงที นอกจากนี้ ควรจัดทำปฏิทินกิจกรรมกลางของหน่วยงานที่สามารถเข้าถึงร่วมกันได้ เพื่อป้องกันไม่ให้เกิดการจัดกิจกรรมที่กลุ่มเป้าหมายทับซ้อนกัน