





รายงานผลการดำเนินงานตามแผนปฏิบัติการ ประจำปีงบประมาณ พ.ศ. 2563

มหาวิทยาลัยราชภัฏสกลนคร

(รอบ 6 เดือน ณ วันที่ 31 มีนาคม 2563)

(รอบ 9 เดือน ณ วันที่ 30 มิถุนายน 2563)

(รอบ 12 เดือน ณ วันที่ 30 กันยายน 2563)

1. สรุปข้อมูลผลการดำเนินการตามวิสัยทัศน์ ตัวชี้วัด กลยุทธ์ โครงการ  
ตามแผนปฏิบัติการ ประจำปีงบประมาณ พ.ศ 2563

วิสัยทัศน์

มหาวิทยาลัยราชภัฏสกลนครเป็นแหล่งสรรพวิชาบนพื้นฐานการบริหารจัดการตามหลักธรรมาภิบาล

ประเด็นยุทธศาสตร์	ผลการดำเนินการ						(ระบุจำนวน)	
	จำนวน	ดำเนินการแล้วเป็นไปตามแผนและเป้าหมาย		เริ่มดำเนินการแล้วแต่ยังไม่บรรลุเป้าหมาย		ยังไม่ได้ดำเนินการ		
		จำนวน	ร้อยละ	จำนวน	ร้อยละ	จำนวน	ร้อยละ	
รวมทุกประเด็นยุทธศาสตร์								
ตัวชี้วัด	30	6	67	24	80.00	-	-	
กลยุทธ์	11	-	-	11	100	-	-	
โครงการ	393	-	-	202	51.40	191	48.60	
ประเด็นยุทธศาสตร์ที่ 1 การผลิตบัณฑิตและพัฒนาครูให้มีคุณภาพตามมาตรฐานวิชาชีพ								
ตัวชี้วัด	2	-	-	2	100.00	-	-	
กลยุทธ์	2	-	-	2	100.00	-	-	
โครงการ	28	-	-	8	28.57	20	71.43	
ประเด็นยุทธศาสตร์ที่ 2 การยกระดับคุณภาพการศึกษาสู่ระดับสากล								
ตัวชี้วัด	14	3	21.43	11	78.57	-	-	
กลยุทธ์	3	-	-	3	100	-	-	
โครงการ	178	-	-	91	51.12	87	48.88	
ประเด็นยุทธศาสตร์ที่ 3 การพัฒนาท้องถิ่นอย่างยั่งยืนบนพื้นฐานเศรษฐกิจพอเพียง								
ตัวชี้วัด	8	1	12.50	7	87.5	-	-	
กลยุทธ์	3	-	-	3	100	-	-	
โครงการ	36	-	-	18	50.00	18	50.00	

ประเด็นยุทธศาสตร์	ผลการดำเนินการ						(ระบุจำนวน)	
	จำนวน	ดำเนินการแล้วเป็นไปตามแผนและเป้าหมาย		เริ่มดำเนินการแล้วแต่ยังไม่บรรลุเป้าหมาย		ยังไม่ได้ดำเนินการ		
		จำนวน	ร้อยละ	จำนวน	ร้อยละ	จำนวน	ร้อยละ	
ประเด็นยุทธศาสตร์ที่ 4 การพัฒนาระบบบริหารจัดการให้มีประสิทธิภาพ								
ตัวชี้วัด	6	2	33.33	4	66.67	-	-	
กลยุทธ์	3	-	-	3	100	-	-	
โครงการ	151	-	-	85	56.29	66	43.71	

2. สรุปข้อมูลผลการดำเนินการตามตัวชี้วัด และเป้าหมาย  
ตามแผนปฏิบัติการ ประจำปีงบประมาณ พ.ศ 2563

ประเด็นยุทธศาสตร์	ค่าเป้าหมาย ปี 2563	ผลการดำเนินงาน ปี 2563 รอบ 6 เดือน
<b>ประเด็นยุทธศาสตร์ที่ 1 การผลิตบัณฑิตและพัฒนาครูให้มีคุณภาพตามมาตรฐานวิชาชีพ</b>		
<b>เป้าประสงค์เชิงยุทธศาสตร์ : 1.1 บัณฑิตครูมีมาตรฐานวิชาชีพและมีคุณภาพตามมาตรฐานวิชาชีพ</b>		
ตัวชี้วัดที่ 1 ร้อยละของบัณฑิตครูที่จบจากมหาวิทยาลัยราชภัฏสกลนครที่สอบบรรจุได้และขึ้นบัญชี	ร้อยละ 60	N/A
<b>เป้าประสงค์เชิงยุทธศาสตร์ : 1.2 ครูและบุคลากรทางการศึกษามีความเชี่ยวชาญและมีคุณภาพตามมาตรฐานวิชาชีพ</b>		
ตัวชี้วัดที่ 1 1. จำนวนบุคลากรทางการศึกษาท้องถิ่นที่ได้รับการพัฒนาจากมหาวิทยาลัยราชภัฏสกลนคร	300 คน	N/A
<b>ประเด็นยุทธศาสตร์ที่ 2 การยกระดับคุณภาพการศึกษาสู่ระดับสากล</b>		
<b>เป้าประสงค์เชิงยุทธศาสตร์ : 2.1 นักศึกษาบัณฑิตและประชาชนได้รับการพัฒนาศักยภาพและทักษะวิชาชีพตามมาตรฐาน</b>		
ตัวชี้วัดที่ 1 ร้อยละของบัณฑิตปริญญาตรีที่ไ้ทำงานทำหรือประกอบอาชีพอิสระ ภายใน 1 ปี (สกอ. 1.6.2)	ร้อยละ 88	ร้อยละ 79.27 (3.96 คะแนน)
ตัวชี้วัดที่ 2 ร้อยละของบัณฑิตที่สอบผ่านทักษะภาษาอังกฤษตามข้อสอบมาตรฐานของมหาวิทยาลัยได้ตามเกณฑ์มาตรฐาน CEFR หรือเทียบเท่ามาตรฐานสากลอื่น ๆ	ร้อยละ 30	N/A
ตัวชี้วัดที่ 3 ร้อยละของนักศึกษาชั้นปีที่ 1 ที่สอบผ่านการวัดความรู้พื้นฐานภาษาอังกฤษ	ร้อยละ 70	N/A
ตัวชี้วัดที่ 4 จำนวนหลักสูตรที่มีรายวิชาที่สอนที่ด้วยภาษาต่างประเทศ	6 รายวิชา	N/A
ตัวชี้วัดที่ 5 ร้อยละของหลักสูตรที่มีการบูรณาการพันธกิจสัมพันธ์กับท้องถิ่น	ร้อยละ 80	N/A
ตัวชี้วัดที่ 6 ผลการบริหารจัดการหลักสูตรโดยรวม	3.50 คะแนน	3.40 คะแนน

ประเด็นยุทธศาสตร์	ค่าเป้าหมาย ปี 2563	ผลการดำเนินงาน ปี 2563 รอบ 6 เดือน
ตัวชี้วัดที่ 7 จำนวนหลักสูตรระยะสั้น แบบไม่ได้รับปริญญา (Non degree Program)	6 หลักสูตร	N/A
ตัวชี้วัดที่ 8 ร้อยละบัณฑิตที่มีทักษะการเป็นผู้ประกอบการรายใหม่	ร้อยละ 45	N/A
<b>เป้าประสงค์เชิงยุทธศาสตร์ : 2.2 บัณฑิตเป็นคนดีมีจิตสาธารณะ</b>		
ตัวชี้วัดที่ 1 ร้อยละความพึงพอใจของผู้ใช้บัณฑิตต่อบัณฑิต (สกอ. 1.6.1)	ร้อยละ 84	ร้อยละ 88 (4.40 คะแนน)
ตัวชี้วัดที่ 2 จำนวนนักศึกษาที่เข้าร่วมกิจกรรม จิตอาสาและกิจกรรมนำปรัชญาเศรษฐกิจพอเพียง	2,000 คน	
<b>เป้าประสงค์เชิงยุทธศาสตร์ : 2.3 อาจารย์ได้รับการพัฒนาศักยภาพทั้งด้านคุณวุฒิการศึกษาตำแหน่งทางวิชาการและสมรรถนะวิชาชีพ</b>		
ตัวชี้วัดที่ 1 ร้อยละความพึงพอใจของนักศึกษาต่อสถาบันอุดมศึกษา	ร้อยละ 80	N/A
ตัวชี้วัดที่ 2 ร้อยละอาจารย์ประจำสถาบันที่มีคุณวุฒิปริญญาเอก	ร้อยละ 27	ร้อยละ 29.71 (3.71 คะแนน)
ตัวชี้วัดที่ 3 ร้อยละอาจารย์ประจำสถาบันที่ดำรงตำแหน่งทางวิชาการ	ร้อยละ 29	ร้อยละ 29.71 (2.48 คะแนน)
ตัวชี้วัดที่ 4 ร้อยละอาจารย์ที่ได้รับการพัฒนาให้มีระดับความสามารถทางภาษาอังกฤษที่สูงขึ้น	ร้อยละ 20	N/A
<b>ประเด็นยุทธศาสตร์ที่ 3 การพัฒนาท้องถิ่นอย่างยั่งยืน</b>		
<b>เป้าประสงค์เชิงยุทธศาสตร์ : 3.1 มีผลงานวิจัย งานสร้างสรรค์และนวัตกรรม ที่มีคุณค่าต่อสังคมและได้รับการยอมรับในระดับสากล</b>		
ตัวชี้วัดที่ 1 ร้อยละของงานวิจัยและงานสร้างสรรค์ที่ตีพิมพ์เผยแพร่ในวารสารระดับชาติและนานาชาติ	ร้อยละ 95	N/A
ตัวชี้วัดที่ 2 จำนวนงานวิจัย นวัตกรรมหรืองานสร้างสรรค์ที่ก่อให้เกิดประโยชน์ต่อสาธารณะหรือจดทะเบียนสิทธิบัตร อนุสิทธิบัตรและลิขสิทธิ์	4 เรื่อง/ชิ้น	N/A
ตัวชี้วัดที่ 3 จำนวนงานวิจัยที่พัฒนาต่อยอดเชิงพาณิชย์และอุตสาหกรรม	4 เรื่อง	N/A
ตัวชี้วัดที่ 4 จำนวนผู้รับบริการทางวิชาชีพ/วิชาการ	1,500 คน	N/A

ประเด็นยุทธศาสตร์	ค่าเป้าหมาย ปี 2563	ผลการดำเนินงาน ปี 2563 รอบ 6 เดือน
ตัวชี้วัดที่ 5 จำนวนทุนสนับสนุนวิจัยจากองค์กรภาคีเครือข่าย	6 ทุน	N/A
<b>เป้าประสงค์เชิงยุทธศาสตร์ : 3.2 ท้องถิ่นมีความรู้จากงานวิจัย งานสร้างสรรค์ และนวัตกรรมถ่ายทอดสู่การพัฒนาตนเองอย่างยั่งยืน</b>		
ตัวชี้วัดที่ 1 จำนวนชุมชนที่สามารถจัดการตนเองได้จากองค์ความรู้ของมหาวิทยาลัย	4 ชุมชน	N/A
<b>เป้าประสงค์เชิงยุทธศาสตร์ : 3.3 เป็นศูนย์กลางการเรียนรู้ศาสตร์หลากหลายแขนงทั้งองค์ความรู้ระดับท้องถิ่นและระดับสากล</b>		
ตัวชี้วัดที่ 1 จำนวนโครงการที่บูรณาการพันธกิจสัมพันธ์เพื่อพัฒนาสังคมและสิ่งแวดล้อมของชุมชนท้องถิ่น	40 โครงการ	N/A
ตัวชี้วัดที่ 2 จำนวนแหล่งเรียนรู้ภูมิปัญญาท้องถิ่น	4 แหล่ง	4 แหล่ง
<b>ประเด็นยุทธศาสตร์ที่ 4 การพัฒนาระบบบริหารจัดการให้มีประสิทธิภาพ</b>		
<b>เป้าประสงค์เชิงยุทธศาสตร์ : 4.1 มหาวิทยาลัยมีการบริหารจัดการที่ดีมีคุณภาพเป็นไปตามหลักธรรมาภิบาล</b>		
ตัวชี้วัดที่ 1 จำนวนนวัตกรรมและระบบเทคโนโลยีที่นำมาใช้ในการบริหารจัดการ	4 ระบบ	N/A
ตัวชี้วัดที่ 2 ระดับคุณธรรมและความโปร่งใสในการดำเนินงาน	ร้อยละ 86	N/A
ตัวชี้วัดที่ 3 ระดับความพึงพอใจของผู้มีส่วนได้ส่วนเสียที่มีต่อการบริหารงานของมหาวิทยาลัย	ร้อยละ 80	N/A
ตัวชี้วัดที่ 4 จำนวนฐานข้อมูล DMC (Data Management Center)	6 ฐานข้อมูล	6 ฐานข้อมูล
<b>เป้าประสงค์เชิงยุทธศาสตร์ : 4.2 บุคลากรของมหาวิทยาลัยมีศักยภาพสูงขึ้น</b>		
ตัวชี้วัดที่ 1 จำนวนบุคลากรสายสนับสนุนวิชาการที่ได้รับความก้าวหน้าตามสายงานประเภทผู้บริหารและประเภทวิชาชีพเฉพาะเชี่ยวชาญเฉพาะ	2 คน	27 คน
<b>เป้าประสงค์เชิงยุทธศาสตร์ : 4.3 การบริหารจัดการเชิงรุก</b>		
ตัวชี้วัดที่ 1 ระดับความสำเร็จของการบริหารจัดการเชิงรุก	ระดับ 5	N/A

3. สรุปรายงานผลการดำเนินงานโครงการตามแผนปฏิบัติการ ประจำปีงบประมาณ พ.ศ 2563

รอบ 6 เดือน (1 ตุลาคม 2562 – 31 มีนาคม 2563) จำแนกตามประเด็นยุทธศาสตร์

ประเด็นยุทธศาสตร์	ผลการดำเนินงาน งบประมาณ					ผลการดำเนินงาน งบเงินรายได้					รวมผลการดำเนินงาน				
	จำนวนโครงการทั้งหมด	ยังไม่ดำเนินการ		ระหว่างดำเนินการ		จำนวนโครงการทั้งหมด	ยังไม่ดำเนินการ		ระหว่างดำเนินการ		รวมจำนวนโครงการทั้งหมด	รวมยังไม่ดำเนินการ		รวมระหว่างดำเนินการ	
		จำนวน	ร้อยละ	จำนวน	ร้อยละ		จำนวน	ร้อยละ	จำนวน	ร้อยละ		จำนวน	ร้อยละ	จำนวน	ร้อยละ
ประเด็นยุทธศาสตร์ที่ 1 : การผลิตบัณฑิตและพัฒนาครูให้มีคุณภาพตามมาตรฐานวิชาชีพ	19	14	73.68	5	26.32	9	6	66.67	3	33.33	28	20	71.43	8	28.57
ประเด็นยุทธศาสตร์ที่ 2 : การยกระดับคุณภาพการศึกษาสู่ระดับสากล	58	25	43.1	33	56.9	120	62	51.67	58	48.33	178	87	48.88	91	51.12
ประเด็นยุทธศาสตร์ที่ 3 : การพัฒนาท้องถิ่นอย่างยั่งยืนบนพื้นฐานเศรษฐกิจพอเพียง	22	13	59.09	9	40.91	14	5	35.71	9	64.29	36	18	50.00	18	50.00
ประเด็นยุทธศาสตร์ที่ 4 : การพัฒนาระบบบริหารจัดการให้มีประสิทธิภาพ	38	15	39.47	23	60.53	113	51	45.13	62	54.87	151	66	43.71	85	56.29
<b>รวม</b>	<b>137</b>	<b>67</b>	<b>48.91</b>	<b>70</b>	<b>51.09</b>	<b>256</b>	<b>124</b>	<b>48.44</b>	<b>132</b>	<b>51.56</b>	<b>393</b>	<b>191</b>	<b>48.60</b>	<b>202</b>	<b>51.40</b>



**สรุปรายงานผลการเบิกจ่ายงบประมาณตามแผนปฏิบัติการ  
ประจำปีงบประมาณ พ.ศ. 2563 รอบ 6 เดือน (1 ตุลาคม 2562 – 31 มีนาคม 2563)**

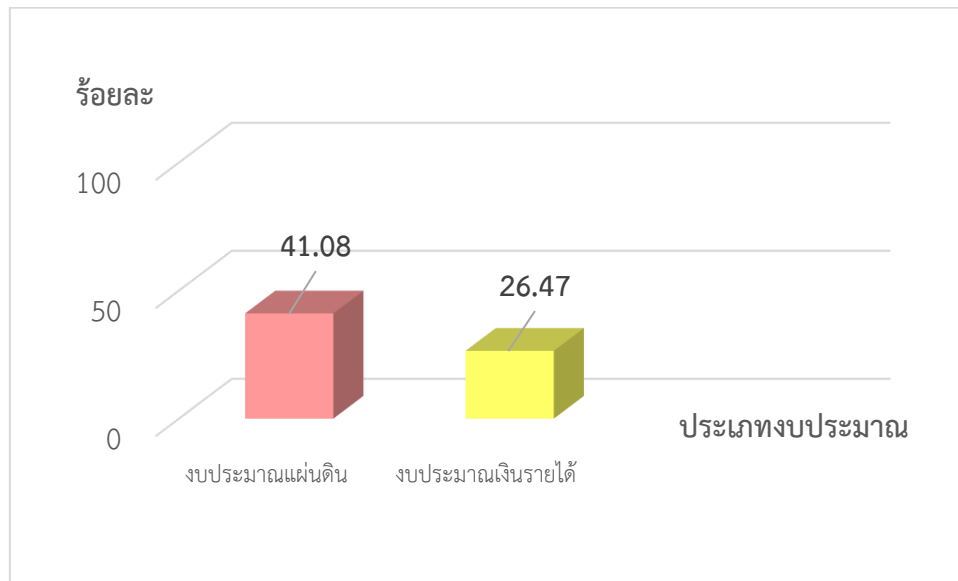
มหาวิทยาลัยราชภัฏสกลนครได้จัดสรรงบประมาณให้หน่วยงานภายในมหาวิทยาลัยดำเนินการตามภารกิจ ใน 4 ประเด็นยุทธศาสตร์ โดยมีผลการเบิกจ่ายงบประมาณตามแผนปฏิบัติการ ประจำปีงบประมาณ พ.ศ. 2563 รอบ 6 เดือน (1 ตุลาคม 2562 –31 มีนาคม 2563) ข้อมูล ณ วันที่ 31 มีนาคม 2563 รายละเอียด ดังนี้

1. ผลการเบิกจ่ายงบประมาณ จำแนกตามประเภทงบประมาณ
2. ผลการเบิกจ่ายงบประมาณแผ่นดินและงบประมาณเงินรายได้ จำแนกตามส่วนราชการ เปรียบเทียบแผนกับผล
3. ผลการเบิกจ่ายงบประมาณแผ่นดินและงบประมาณเงินรายได้ จำแนกตามประเด็นยุทธศาสตร์ เปรียบเทียบแผนกับผล
4. ผลการดำเนินงานโครงการงบประมาณแผ่นดินและงบประมาณเงินรายได้ จำแนกตามส่วนราชการ เปรียบเทียบแผนกับผล
5. ผลการดำเนินงานโครงการงบประมาณแผ่นดินและงบประมาณเงินรายได้ จำแนกตามประเด็นยุทธศาสตร์ เปรียบเทียบแผนกับผล

ตารางที่ 1 : ผลการเบิกจ่ายงบประมาณ จำแนกตามประเภทงบประมาณ

ประเภทงบประมาณ	แผนการใช้จ่าย	ผลการเบิกจ่าย	คิดเป็นร้อยละ
งบประมาณแผ่นดิน	371,844,700.00	152,741,608.63	41.08
งบประมาณเงินรายได้	123,192,708.00	32,608,147.35	26.47
รวมทั้งสิ้น	495,037,408.00	185,349,755.98	37.44

แผนภูมิที่ 1 ร้อยละผลการเบิกจ่ายงบประมาณ จำแนกตามประเภทงบประมาณ

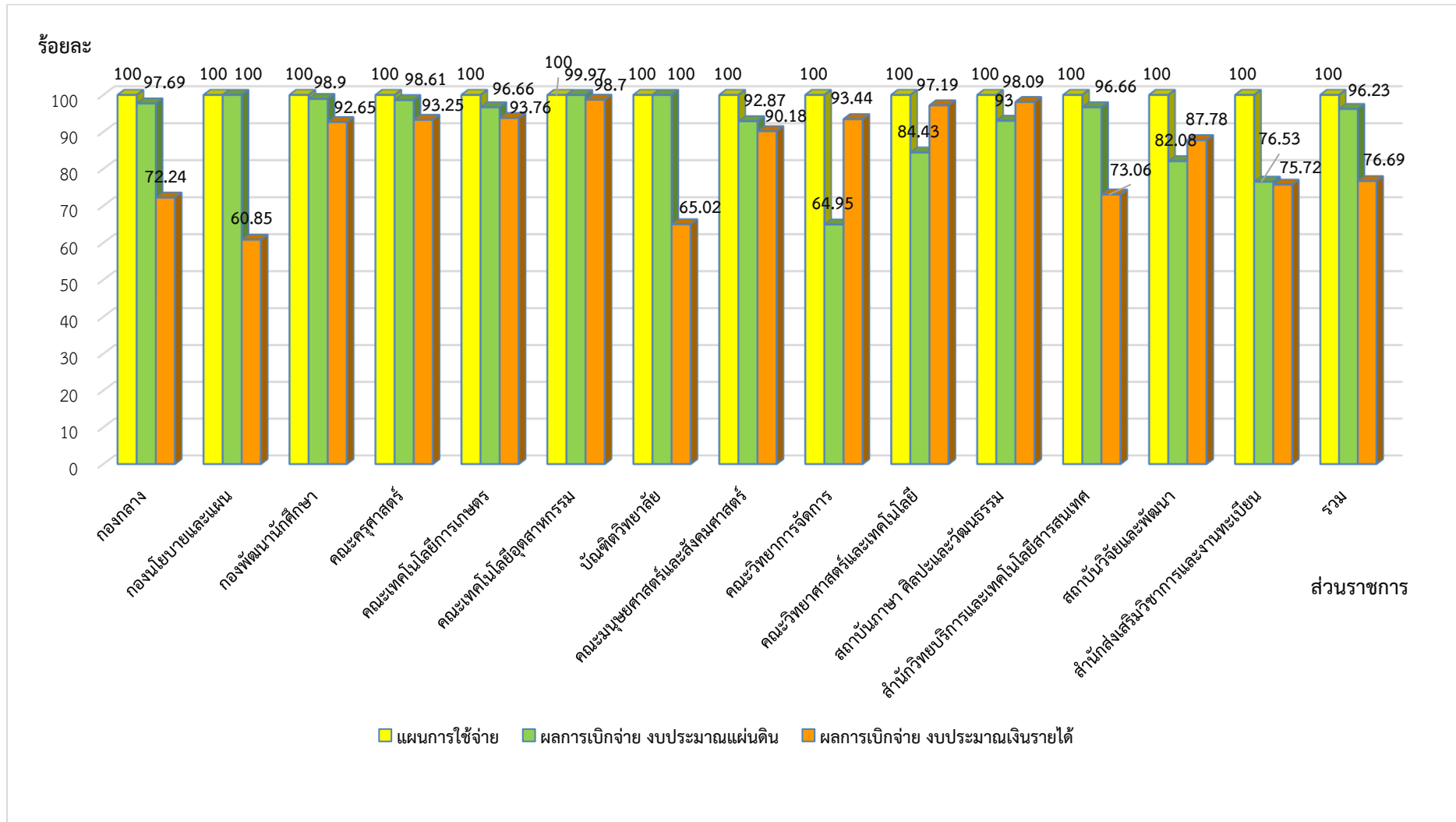


จากตารางที่ 1 พบว่า มหาวิทยาลัยราชภัฏสกลนคร มีผลการเบิกจ่ายงบประมาณ จำแนกตามประเภทงบประมาณ ประจำปีงบประมาณ พ.ศ. 2563 ในรอบ 6 เดือน จำนวน 185,349,755.98 บาท จำแนกเป็น งบประมาณแผ่นดิน จำนวน 152,741,608.63 บาท คิดเป็น ร้อยละ 41.08 และงบประมาณเงินรายได้ จำนวน 32,608,147.35 บาท คิดเป็นร้อยละ 26.47 ตามลำดับ

ตารางที่ 2: ผลการเบิกจ่ายงบประมาณแผ่นดินและงบประมาณเงินรายได้ จำแนกตามส่วนราชการเปรียบเทียบแผนกับผล

ส่วนราชการ	งบประมาณแผ่นดิน			งบประมาณเงินรายได้		
	แผนการใช้จ่าย	ผลการเบิกจ่าย (งาน คลัง)	ร้อยละ	แผนการใช้จ่าย	ผลการเบิกจ่าย (งาน คลัง)	ร้อยละ
กองกลาง	358,491,100.00	148,806,975.70	41.51	56,306,970.00	14,846,949.32	26.37
กองนโยบายและแผน	987,000.00	221,020.00	22.39	1,171,427.00	152,151.16	12.99
กองพัฒนานักศึกษา	640,000.00	346,157.64	54.09	3,670,458.00	1,377,911.16	37.54
คณะครุศาสตร์	1,183,300.00	377,992.65	31.94	6,312,150.00	2,542,480.52	40.28
คณะเทคโนโลยีการเกษตร	1,090,350.00	304,516.60	27.93	1,071,500.00	229,441.79	21.41
คณะเทคโนโลยีอุตสาหกรรม	1,310,350.00	458,924.16	35.02	1,227,220.00	286,531.15	23.35
บัณฑิตวิทยาลัย	35,000.00	0.00	0.00	18,866,100.00	4,019,535.75	21.31
คณะมนุษยศาสตร์และสังคมศาสตร์	1,219,700.00	707,835.88	58.03	3,004,600.00	914,752.99	30.45
คณะวิทยาการจัดการ	1,325,250.00	396,359.00	29.91	4,858,300.00	1,670,175.20	34.38
คณะวิทยาศาสตร์และเทคโนโลยี	3,552,650.00	842,912.00	23.73	3,574,876.00	714,871.67	20.00
สถาบันภาษา ศิลปะและวัฒนธรรม	1,405,000.00	244,000.00	17.37	1,496,500.00	531,494.09	35.52
สำนักวิทยบริการและเทคโนโลยีสารสนเทศ	35,000.00	0.00	0.00	4,707,520.00	600,860.98	12.76
สถาบันวิจัยและพัฒนา	185,000.00	20,655.00	11.16	4,602,000.00	1,474,154.54	32.03
สำนักส่งเสริมวิชาการและงานทะเบียน	385,000.00	14,260.00	3.70	12,323,087.00	3,246,837.03	26.35
<b>รวม</b>	<b>371,844,700.00</b>	<b>152,741,608.63</b>	<b>41.08</b>	<b>123,192,708.00</b>	<b>32,608,147.35</b>	<b>26.47</b>

แผนภูมิที่ 2 : ร้อยละการเบิกจ่ายงบประมาณแผ่นดินและงบประมาณเงินรายได้ จำแนกตามส่วนราชการเปรียบเทียบกับผล



จากแผนภูมิที่ 2 มหาวิทยาลัยราชภัฏสกลนคร มีผลการเบิกจ่าย **จำแนกตามส่วนราชการ** เมื่อเปรียบเทียบกับแผนผล ประจำปีงบประมาณ พ.ศ. 2563 ในรอบ 6 เดือน **งบประมาณแผ่นดิน** พบว่า งบประมาณแผ่นดินมีผลการเบิกจ่าย คิดเป็นร้อยละ 41.08 และคงเหลือยังไม่ได้เบิกจ่าย คิดเป็นร้อยละ 58.92, **เมื่อจำแนกตามส่วนราชการ** ส่วนราชการที่มีผลการเบิกจ่ายมากที่สุด ได้แก่ คณะมนุษยศาสตร์และสังคมศาสตร์ คิดเป็นร้อยละ 58.03 รองลงมา ได้แก่ กองพัฒนานักศึกษา คิดเป็นร้อยละ 54.09 และน้อยที่สุด ได้แก่ บัณฑิตวิทยาลัย และ สำนักวิทยบริการและเทคโนโลยีสารสนเทศ คิดเป็นร้อยละ 0

และมีผลการเบิกจ่าย**งบประมาณเงินรายได้** เปรียบเทียบแผนกับผล พบว่า งบประมาณเงินรายได้ มีผลการเบิกจ่าย คิดเป็นร้อยละ 26.47 และคงเหลือยังไม่ได้เบิกจ่าย คิดเป็นร้อยละ 73.53, **เมื่อจำแนกตามส่วนราชการ** ส่วนราชการที่มีผลการเบิกจ่ายมากที่สุด ได้แก่ คณะครุศาสตร์ คิดเป็นร้อยละ 40.08 รองลงมา ได้แก่ กองพัฒนานักศึกษา คิดเป็นร้อยละ 37.54 และน้อยที่สุด ได้แก่ สำนักวิทยบริการและเทคโนโลยีสารสนเทศ คิดเป็นร้อยละ 12.76

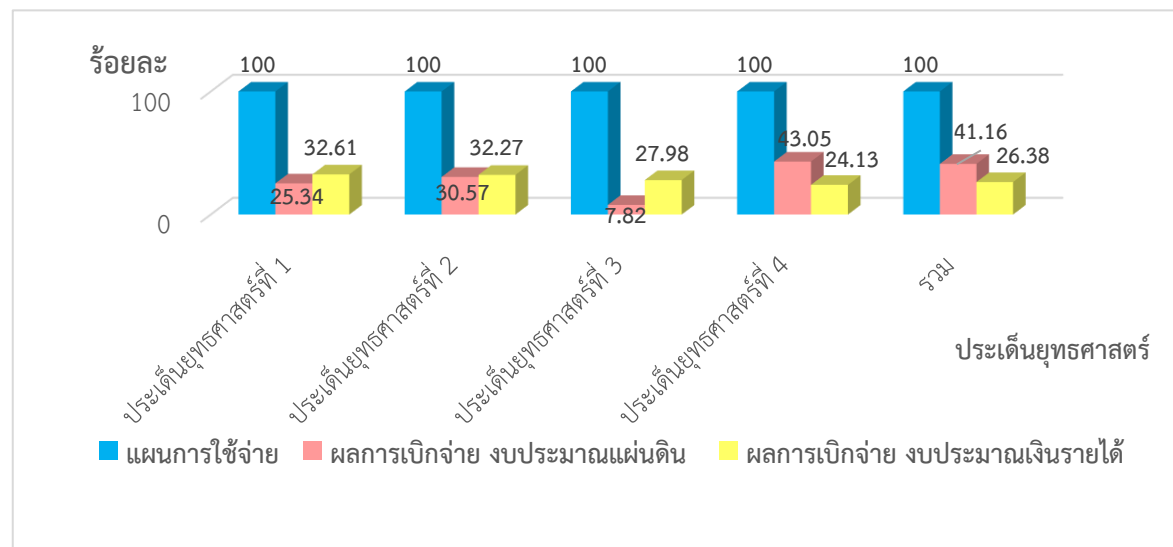
โดยมีรายละเอียดร้อยละการเบิกจ่ายงบประมาณ**เมื่อจำแนกตามส่วนราชการ** เรียงลำดับจากมากไปหาน้อย ดังนี้

ลำดับที่	การเบิกจ่ายงบประมาณแผ่นดิน	ลำดับที่	การเบิกจ่ายงบประมาณเงินรายได้
1	คณะมนุษยศาสตร์และสังคมศาสตร์ 58.03%	1	คณะครุศาสตร์ 40.28%
2	กองพัฒนานักศึกษา 54.09%	2	กองพัฒนานักศึกษา 37.54%
3	กองกลาง 41.51%	3	สถาบันภาษา ศิลปะและวัฒนธรรม 35.52%
4	คณะเทคโนโลยีอุตสาหกรรม 35.02%	4	คณะวิทยาการจัดการ 34.38%
5	คณะครุศาสตร์ 31.94%	5	สถาบันวิจัยและพัฒนา 32.03%
6	คณะวิทยาการจัดการ 29.91%	6	คณะมนุษยศาสตร์และสังคมศาสตร์ 30.45%
7	คณะเทคโนโลยีการเกษตร 27.93%	7	กองกลาง 26.37%
8	คณะวิทยาศาสตร์และเทคโนโลยี 23.73%	8	สำนักส่งเสริมวิชาการและงานทะเบียน 26.35%
9	กองนโยบายและแผน 22.39%	9	คณะเทคโนโลยีอุตสาหกรรม 23.35%
10	สถาบันภาษา ศิลปะและวัฒนธรรม 17.37%	10	คณะเทคโนโลยีการเกษตร 21.41%
11	สถาบันวิจัยและพัฒนา 11.16%	11	บัณฑิตวิทยาลัย 21.31%
12	สำนักส่งเสริมวิชาการและงานทะเบียน 3.70%	12	คณะวิทยาศาสตร์และเทคโนโลยี 20.00%
13	บัณฑิตวิทยาลัย 0%	13	กองนโยบายและแผน 12.99%
	สำนักวิทยบริการและเทคโนโลยีสารสนเทศ 0%	14	สำนักวิทยบริการและเทคโนโลยีสารสนเทศ 12.76%

ตารางที่ 3: ผลการเบิกจ่ายงบประมาณแผ่นดินและงบประมาณเงินรายได้ จำแนกตามประเด็นยุทธศาสตร์เปรียบเทียบแผนกับผล

ประเด็นยุทธศาสตร์	ผลการเบิกจ่ายงบประมาณแผ่นดิน					ผลการเบิกจ่ายงบประมาณเงินรายได้				
	แผนการใช้จ่าย	ผลการเบิกจ่าย	ร้อยละ	คงเหลือ	ร้อยละ	แผนการใช้จ่าย	ผลการเบิกจ่าย	ร้อยละ	คงเหลือ	ร้อยละ
ประเด็นยุทธศาสตร์ที่ 1 : การผลิตบัณฑิตและพัฒนาครูให้มีคุณภาพตามมาตรฐานวิชาชีพ	494,443.00	125,282.00	25.34	369,161.00	74.66	2,890,400.00	942,610.00	32.61	1947790	67.39
ประเด็นยุทธศาสตร์ที่ 2 : การยกระดับคุณภาพการศึกษาสู่ระดับสากล	6,389,525.00	1953201.76	30.57	4436323.24	69.43	28,161,761.00	9,087,754.34	32.27	19074006.66	67.73
ประเด็นยุทธศาสตร์ที่ 3 : การพัฒนาท้องถิ่นอย่างยั่งยืนบนพื้นฐานเศรษฐกิจพอเพียง	17,414,501.00	1,360,985.00	7.82	16,053,516.00	92.18	5,348,200.00	1,496,690.37	27.98	3,851,509.63	72.02
ประเด็นยุทธศาสตร์ที่ 4 : การพัฒนาระบบบริหารจัดการให้มีประสิทธิภาพ	346,816,231.00	149,302,140.35	43.05	197,514,090.65	56.95	85,768,269.00	20699854.24	24.13	65068414.76	75.87
รวม	371,114,700.00	152,741,609.11	41.16	218,373,090.89	58.84	122,168,630.00	32,226,908.95	26.38	89,941,721.05	73.62

แผนภูมิที่ 3 : จำนวนร้อยละการเบิกจ่ายงบประมาณแผ่นดินและงบประมาณเงินรายได้ จำแนกตามประเด็นยุทธศาสตร์เปรียบเทียบแผนกับผล



จากแผนภูมิที่ 3 มหาวิทยาลัยราชภัฏสกลนคร มีผลการเบิกจ่ายงบประมาณแผ่นดิน เปรียบเทียบแผนกับผล พบว่า งบประมาณแผ่นดินมีผลการเบิกจ่าย คิดเป็นร้อยละ 41.26 และคงเหลือยังไม่ได้เบิกจ่าย คิดเป็นร้อยละ 58.84, **เมื่อจำแนกตามประเด็นยุทธศาสตร์** ประเด็นยุทธศาสตร์ที่มีผลการเบิกจ่ายมากที่สุด ได้แก่ ประเด็นยุทธศาสตร์ที่ 4 : การพัฒนาระบบบริหารจัดการให้มีประสิทธิภาพ คิดเป็นร้อยละ 43.05 รองลงมา ได้แก่ ประเด็นยุทธศาสตร์ที่ 2 : การยกระดับคุณภาพการศึกษาสู่ระดับสากล คิดเป็นร้อยละ 30.57 และประเด็นยุทธศาสตร์ที่มีการเบิกจ่ายน้อยที่สุด ได้แก่ ประเด็นยุทธศาสตร์ที่ 3 : การพัฒนาท้องถิ่นอย่างยั่งยืนบนพื้นฐานเศรษฐกิจพอเพียง คิดเป็นร้อยละ 7.82

และมีผลการเบิกจ่ายงบประมาณเงินรายได้ เปรียบเทียบแผนกับผล พบว่า งบประมาณเงินรายได้ มีผลการเบิกจ่าย คิดเป็นร้อยละ 26.38 และคงเหลือยังไม่ได้เบิกจ่าย คิดเป็นร้อยละ 73.62, **เมื่อจำแนกตามประเด็นยุทธศาสตร์** ประเด็นยุทธศาสตร์ที่มีผลการเบิกจ่ายมากที่สุด ได้แก่ ประเด็นยุทธศาสตร์ที่ 1 : การผลิตบัณฑิตและพัฒนาครูให้มีคุณภาพตามมาตรฐานวิชาชีพ คิดเป็นร้อยละ 32.61 รองลงมา ได้แก่ ประเด็นยุทธศาสตร์ที่ 2 : การยกระดับคุณภาพการศึกษาสู่ระดับสากล คิดเป็นร้อยละ 32.27 และน้อยที่สุด ได้แก่ ประเด็นยุทธศาสตร์ที่ 4 : การพัฒนาระบบบริหารจัดการให้มีประสิทธิภาพ คิดเป็นร้อยละ 24.13

โดยมีรายละเอียดร้อยละการเบิกจ่ายงบประมาณ**เมื่อจำแนกตามประเด็นยุทธศาสตร์** เรียงลำดับจากมากไปหาน้อย ดังนี้

ลำดับที่	การเบิกจ่ายงบประมาณแผ่นดิน	ลำดับที่	การเบิกจ่ายงบประมาณเงินรายได้	
1	ประเด็นยุทธศาสตร์ที่ 4 : การพัฒนาระบบบริหารจัดการให้มีประสิทธิภาพ	43.05%	1 ประเด็นยุทธศาสตร์ที่ 1 : การผลิตบัณฑิตและพัฒนาครูให้มีคุณภาพตามมาตรฐานวิชาชีพ	32.61%
2	ประเด็นยุทธศาสตร์ที่ 2 : การยกระดับคุณภาพการศึกษาสู่ระดับสากล	30.57%	2 ประเด็นยุทธศาสตร์ 2 : การยกระดับคุณภาพการศึกษาสู่ระดับสากล	32.27%
3	ประเด็นยุทธศาสตร์ที่ 1 : การผลิตบัณฑิตและพัฒนาครูให้มีคุณภาพตามมาตรฐานวิชาชีพ	25.34%	3 ประเด็นยุทธศาสตร์ 3 : การพัฒนาท้องถิ่นอย่างยั่งยืนบนพื้นฐานเศรษฐกิจพอเพียง	27.98%
4	ประเด็นยุทธศาสตร์ที่ 3 : การพัฒนาท้องถิ่นอย่างยั่งยืนบนพื้นฐานเศรษฐกิจพอเพียง	7.82%	4 ประเด็นยุทธศาสตร์ 4 : การพัฒนาระบบบริหารจัดการให้มีประสิทธิภาพ	24.13%

สรุปรายงานผลการดำเนินงานโครงการตามแผนปฏิบัติราชการ ประจำปีงบประมาณ พ.ศ. 2563

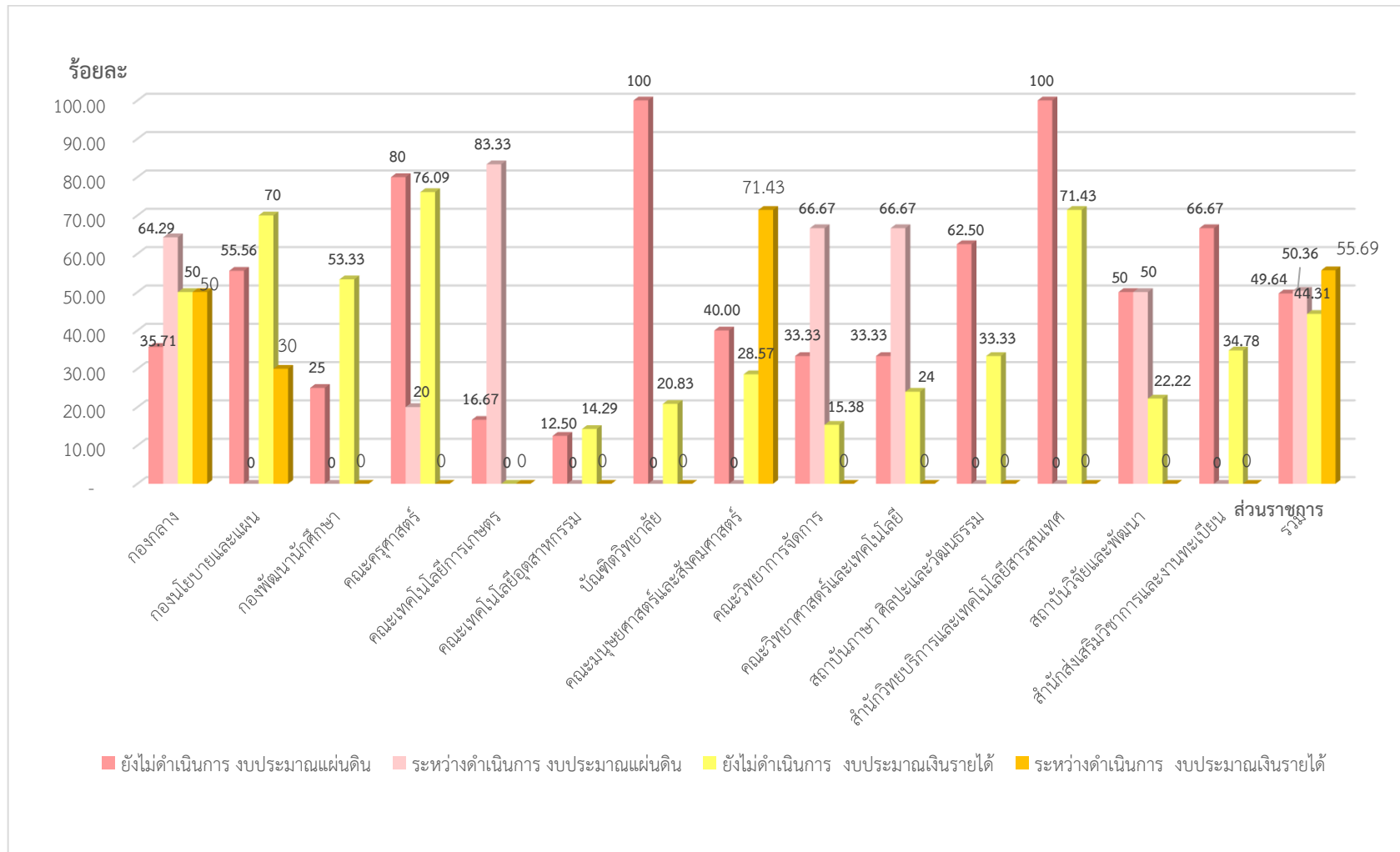
รอบ 6 เดือน (1 ตุลาคม 2562 – 31 มีนาคม 2563)

ตารางที่ 4 : ผลการดำเนินงานโครงการงบประมาณแผ่นดินและงบประมาณเงินรายได้ จำแนกตามส่วนราชการเปรียบเทียบแผนกับผล

ส่วนราชการ	ผลการดำเนินงาน งบแผ่นดิน					ผลการดำเนินงาน งบเงินรายได้				
	จำนวนโครงการทั้งหมด	ยังไม่ดำเนินการ		ระหว่างดำเนินการ		จำนวนโครงการทั้งหมด	ยังไม่ดำเนินการ		ระหว่างดำเนินการ	
		จำนวน	ร้อยละ	จำนวน	ร้อยละ		จำนวน	ร้อยละ	จำนวน	ร้อยละ
กองกลาง	14	5	35.71	9	64.29	50	25	50.00	25	50.00
กองนโยบายและแผน	9	5	55.56	4	44.44	10	7	70.00	3	30.00
กองพัฒนานักศึกษา	4	1	25.00	3	75.00	15	8	53.33	7	46.67
คณะครุศาสตร์	40	32	80.00	8	20.00	46	35	76.09	11	23.91
คณะเทคโนโลยีการเกษตร	12	2	16.67	10	83.33	6	0	-	6	100.00
คณะเทคโนโลยีอุตสาหกรรม	8	1	12.50	7	87.50	7	1	14.29	6	85.71
บัณฑิตวิทยาลัย	1	1	100.00	0	-	24	5	20.83	19	79.17
คณะมนุษยศาสตร์และสังคมศาสตร์	5	2	40.00	3	60.00	7	2	28.57	5	71.43
คณะวิทยาการจัดการ	6	2	33.33	4	66.67	13	2	15.38	11	84.62
คณะวิทยาศาสตร์และเทคโนโลยี	24	8	33.33	16	66.67	25	6	24.00	19	76.00
สถาบันภาษา ศิลปะและวัฒนธรรม	8	5	62.50	3	37.50	6	2	33.33	4	66.67
สำนักวิทยบริการและเทคโนโลยีสารสนเทศ	1	1	100.00	0	-	14	10	71.43	4	28.57
สถาบันวิจัยและพัฒนา	2	1	50.00	1	50.00	9	2	22.22	7	77.78
สำนักส่งเสริมวิชาการและงานทะเบียน	3	2	66.67	1	33.33	23	8	34.78	15	65.22
<b>รวม</b>	<b>137</b>	<b>68</b>	<b>49.64</b>	<b>69</b>	<b>50.36</b>	<b>255</b>	<b>113</b>	<b>44.31</b>	<b>142</b>	<b>55.69</b>



แผนภูมิที่ 4 : ร้อยละผลการดำเนินงานโครงการงบประมาณแผ่นดินและงบประมาณเงินรายได้ จำแนกตามส่วนราชการเปรียบเทียบแผนกับผล



จากแผนภูมิที่ 4 พบว่า ภาพรวมผลการดำเนินงานโครงการงบประมาณแผ่นดิน จำแนกตามส่วนราชการเปรียบเทียบแผนกับผล พบว่า อยู่ระหว่างการดำเนินการ คิดเป็นร้อยละ 50.36 และโครงการที่ยังไม่ดำเนินการ คิดเป็นร้อยละ 49.64

ส่วนราชการที่มีผลการดำเนินงานโครงการอยู่ระหว่างดำเนินการมากที่สุด ได้แก่ คณะเทคโนโลยีอุตสาหกรรม คิดเป็นร้อยละ 87.50 รองลงมา ได้แก่ คณะเทคโนโลยีการเกษตร คิดเป็นร้อยละ 83.33 และ กองพัฒนานักศึกษา คิดเป็นร้อยละ 75.00

ส่วนราชการที่ยังไม่ดำเนินโครงการมากที่สุด ได้แก่ บัณฑิตวิทยาลัย และสำนักวิทยบริการและเทคโนโลยีสารสนเทศ คิดเป็นร้อยละ 100.00 รองลงมา ได้แก่ คณะครุศาสตร์ คิดเป็นร้อยละ 80.00 และสำนักส่งเสริมวิชาการและงานทะเบียน คิดเป็นร้อยละ 66.67

ภาพรวมผลการดำเนินงานโครงการงบประมาณเงินรายได้ จำแนกตามส่วนราชการเปรียบเทียบแผนกับผล พบว่า อยู่ระหว่างการดำเนินการ คิดเป็นร้อยละ 55.69 และโครงการที่ยังไม่ดำเนินการ คิดเป็นร้อยละ 44.31

ส่วนราชการที่มีผลการดำเนินงานโครงการอยู่ระหว่างดำเนินการมากที่สุด ได้แก่ คณะเทคโนโลยีการเกษตร คิดเป็นร้อยละ 100.00 รองลงมา ได้แก่ คณะเทคโนโลยีอุตสาหกรรม คิดเป็นร้อยละ 85.71 และ คณะวิทยาการจัดการ คิดเป็นร้อยละ 84.62

ส่วนราชการที่ยังไม่ดำเนินโครงการมากที่สุด ได้แก่ คณะครุศาสตร์ คิดเป็นร้อยละ 76.09 รองลงมา ได้แก่ สำนักวิทยบริการและเทคโนโลยีสารสนเทศ คิดเป็นร้อยละ 71.43 และกองนโยบายและแผน คิดเป็นร้อยละ 70.00

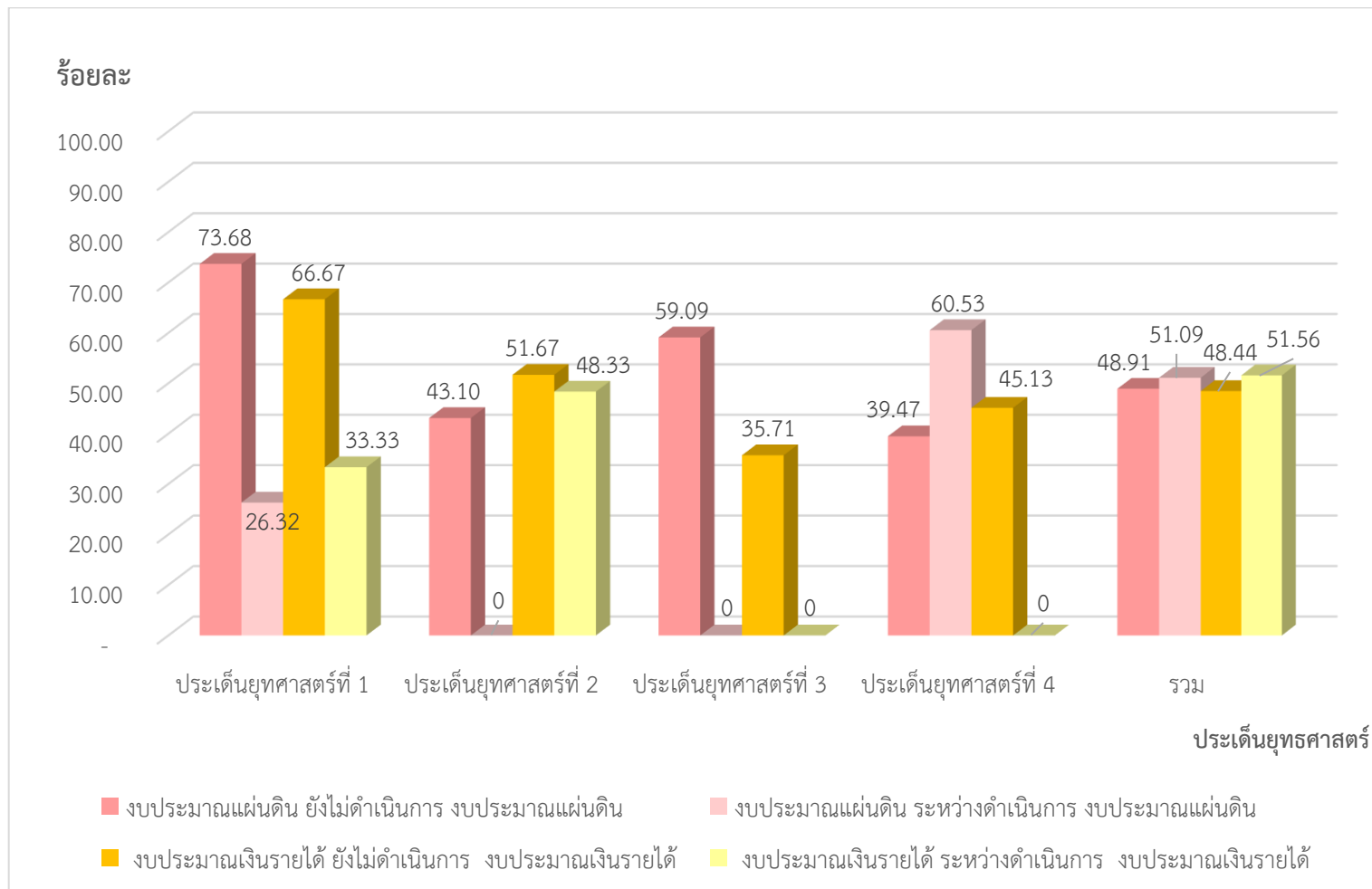
โดยมีรายละเอียดร้อยละภาพรวมผลการดำเนินงานโครงการงบประมาณแผ่นดินและงบประมาณเงินรายได้ จำแนกตามส่วนราชการ เรียงลำดับจากมากไปหาน้อย ดังนี้

ลำดับ	งบแผ่นดิน - ระหว่างดำเนินการ	ลำดับ	งบแผ่นดิน - ยังไม่ดำเนินการ	ลำดับ	งบประมาณเงินรายได้ - ระหว่างดำเนินการ	ลำดับ	งบประมาณเงินรายได้ - ยังไม่ดำเนินการ
1	คณะเทคโนโลยีอุตสาหกรรม 87.50%	1	สำนักวิทยบริการและเทคโนโลยีสารสนเทศ 100.00%	1	คณะเทคโนโลยีการเกษตร 100.00%	1	คณะครุศาสตร์ 76.09%
2	คณะเทคโนโลยีการเกษตร 83.33%	2	บัณฑิตวิทยาลัย 100.00%	2	คณะเทคโนโลยีอุตสาหกรรม 85.71%	2	สำนักวิทยบริการและเทคโนโลยีสารสนเทศ 71.43%
3	กองพัฒนานักศึกษา 75.00%	3	คณะครุศาสตร์ 80.00%	3	คณะวิทยาการจัดการ 84.62%	3	กองนโยบายและแผน 70.00%
4	คณะวิทยาการจัดการ 66.67%	4	สำนักส่งเสริมวิชาการและงานทะเบียน 66.67%	4	บัณฑิตวิทยาลัย 79.17%	4	กองพัฒนานักศึกษา 53.33%
	คณะวิทยาศาสตร์และเทคโนโลยี 66.67%	5	สถาบันภาษา ศิลปะและวัฒนธรรม 62.50%	5	สถาบันวิจัยและพัฒนา 77.78%	5	กองกลาง 50.00%
6	กองกลาง 64.29%	6	กองนโยบายและแผน 55.56%	6	คณะวิทยาศาสตร์และเทคโนโลยี 76.00%	6	สำนักส่งเสริมวิชาการและงานทะเบียน 34.78%
7	คณะมนุษยศาสตร์และสังคมศาสตร์ 60.00%	7	สถาบันวิจัยและพัฒนา 50.00%	7	คณะมนุษยศาสตร์และสังคมศาสตร์ 71.43%	7	สถาบันภาษา ศิลปะและวัฒนธรรม 33.33%
8	สถาบันวิจัยและพัฒนา 50.00%	8	คณะมนุษยศาสตร์และสังคมศาสตร์ 40.00%	8	สถาบันภาษา ศิลปะและวัฒนธรรม 66.67%	8	คณะมนุษยศาสตร์และสังคมศาสตร์ 28.57%
9	กองนโยบายและแผน 44.44%	9	กองกลาง 35.71%	9	สำนักส่งเสริมวิชาการและงานทะเบียน 65.22%	9	คณะวิทยาศาสตร์และเทคโนโลยี 24.00%
10	สถาบันภาษา ศิลปะและวัฒนธรรม 37.50%	10	คณะวิทยาการจัดการ 33.33%	10	กองกลาง 50.00%	10	สถาบันวิจัยและพัฒนา 22.22%
11	สำนักส่งเสริมวิชาการและงานทะเบียน 33.33%		คณะวิทยาศาสตร์และเทคโนโลยี 33.33%	11	กองพัฒนานักศึกษา 46.67%	11	บัณฑิตวิทยาลัย 20.83%
12	คณะครุศาสตร์ 20.00%	12	กองพัฒนานักศึกษา 25.00%	12	กองนโยบายและแผน 30.00%	12	คณะวิทยาการจัดการ 15.38%
13	บัณฑิตวิทยาลัย 0.00%	13	คณะเทคโนโลยีการเกษตร 16.67%	13	สำนักวิทยบริการและเทคโนโลยีสารสนเทศ 28.57%	13	คณะเทคโนโลยีอุตสาหกรรม 14.29%
	สำนักวิทยบริการและเทคโนโลยีสารสนเทศ 0.00%	14	คณะเทคโนโลยีอุตสาหกรรม 12.50%	14	คณะครุศาสตร์ 23.91%	14	คณะเทคโนโลยีการเกษตร 0.00%

ตารางที่ 5 : ผลการดำเนินงานโครงการงบประมาณแผ่นดินและงบประมาณเงินรายได้ จำแนกตามประเด็นยุทธศาสตร์ เปรียบเทียบแผนกับผล

ประเด็นยุทธศาสตร์	งบแผ่นดิน					งบประมาณรายได้				
	จำนวนโครงการทั้งหมด	ผลการดำเนินงาน				จำนวนโครงการทั้งหมด	ผลการดำเนินงาน			
		ยังไม่ดำเนินการ		ระหว่างดำเนินการ			ยังไม่ดำเนินการ		ระหว่างดำเนินการ	
		จำนวน	ร้อยละ	จำนวน	ร้อยละ		จำนวน	ร้อยละ	จำนวน	ร้อยละ
ประเด็นยุทธศาสตร์ที่ 1 : การผลิตบัณฑิตและพัฒนาครูให้มีคุณภาพตามมาตรฐานวิชาชีพ	19	14	73.68	5	26.32	9	6	66.67	3	33.33
ประเด็นยุทธศาสตร์ที่ 2 : การยกระดับคุณภาพการศึกษาสู่ระดับสากล	58	25	43.10	33	56.90	120	62	51.67	58	48.33
ประเด็นยุทธศาสตร์ที่ 3 : การพัฒนาท้องถิ่นอย่างยั่งยืนบนพื้นฐานเศรษฐกิจพอเพียง	22	13	59.09	9	40.91	14	5	35.71	9	64.29
ประเด็นยุทธศาสตร์ที่ 4 : การพัฒนาระบบบริหารจัดการให้มีประสิทธิภาพ	38	15	39.47	23	60.53	113	51	45.13	62	54.87
<b>รวม</b>	<b>137</b>	<b>67</b>	<b>48.91</b>	<b>70</b>	<b>51.09</b>	<b>256</b>	<b>124</b>	<b>48.44</b>	<b>132</b>	<b>51.56</b>

แผนภูมิที่ 5 : ร้อยละผลการดำเนินงานโครงการงบประมาณแผ่นดินและงบประมาณเงินรายได้ จำแนกตามประเด็นยุทธศาสตร์เปรียบเทียบกับผล



จากแผนภูมิที่ 5 พบว่า ภาพรวมผลการดำเนินงานโครงการงบประมาณแผ่นดินและงบประมาณเงินรายได้ จำแนกตามประเด็นยุทธศาสตร์เปรียบเทียบแผนกับผล พบว่า ผลการดำเนินงานโครงการ อยู่ระหว่างการดำเนินการ คิดเป็นร้อยละ 51.09 และ โครงการที่ยังไม่ดำเนินการ คิดเป็นร้อยละ 48.91

**การดำเนินงานโครงการงบประมาณแผ่นดิน** มีประเด็นยุทธศาสตร์ที่มีผลการดำเนินงานโครงการอยู่ระหว่างดำเนินการมากที่สุด ได้แก่ ประเด็นยุทธศาสตร์ที่ 4 : การพัฒนาระบบบริหารจัดการให้มีประสิทธิภาพ คิดเป็นร้อยละ 60.53 รองลงมา ได้แก่ ประเด็นยุทธศาสตร์ที่ 2 : การยกระดับคุณภาพการศึกษาสู่ระดับสากล คิดเป็นร้อยละ 56.90 และประเด็นยุทธศาสตร์ที่ 3 : การพัฒนาท้องถิ่นอย่างยั่งยืนบนพื้นฐานเศรษฐกิจพอเพียง คิดเป็นร้อยละ 40.91

ประเด็นยุทธศาสตร์ที่ยังไม่ดำเนินโครงการมากที่สุด ได้แก่ ประเด็นยุทธศาสตร์ที่ 1 : การผลิตบัณฑิตและพัฒนาครูให้มีคุณภาพตามมาตรฐานวิชาชีพ คิดเป็นร้อยละ 73.68 รองลงมา ประเด็นยุทธศาสตร์ที่ 3 : การพัฒนาท้องถิ่นอย่างยั่งยืนบนพื้นฐานเศรษฐกิจพอเพียง คิดเป็นร้อยละ 59.09 และประเด็นยุทธศาสตร์ที่ 2 : การยกระดับคุณภาพการศึกษาสู่ระดับสากล คิดเป็นร้อยละ 43.10

**การดำเนินงานโครงการงบประมาณเงินรายได้** มีประเด็นยุทธศาสตร์ที่มีผลการดำเนินงานโครงการอยู่ระหว่างดำเนินการมากที่สุด ได้แก่ ประเด็นยุทธศาสตร์ที่ 3 : การพัฒนาท้องถิ่นอย่างยั่งยืนบนพื้นฐานเศรษฐกิจพอเพียง คิดเป็นร้อยละ 64.29 รองลงมา ได้แก่ ประเด็นยุทธศาสตร์ที่ 4 : การพัฒนาระบบบริหารจัดการให้มีประสิทธิภาพ คิดเป็นร้อยละ 54.87 และประเด็นยุทธศาสตร์ที่ 2 : การยกระดับคุณภาพการศึกษาสู่ระดับสากล คิดเป็นร้อยละ 48.33

ประเด็นยุทธศาสตร์ที่ยังไม่ดำเนินโครงการมากที่สุด ได้แก่ ประเด็นยุทธศาสตร์ที่ 1 : การผลิตบัณฑิตและพัฒนาครูให้มีคุณภาพตามมาตรฐานวิชาชีพ คิดเป็นร้อยละ 66.67 รองลงมา ประเด็นยุทธศาสตร์ที่ 2 : การยกระดับคุณภาพการศึกษาสู่ระดับสากล คิดเป็นร้อยละ 51.67 และประเด็นยุทธศาสตร์ที่ 4 : การพัฒนาระบบบริหารจัดการให้มีประสิทธิภาพ คิดเป็นร้อยละ 45.13

โดยมีรายละเอียดร้อยละภาพรวมผลการดำเนินงานโครงการงบประมาณแผ่นดินและงบประมาณเงินรายได้ จำแนกตามประเด็นยุทธศาสตร์ เรียงลำดับจากมากไปหาน้อย ดังนี้

ลำดับ	งบแผ่นดิน - ระหว่างดำเนินการ	ลำดับ	งบแผ่นดิน - ยังไม่ดำเนินการ	ลำดับ	งบประมาณเงินรายได้ - ระหว่างดำเนินการ	ลำดับ	งบประมาณเงินรายได้ - ยังไม่ดำเนินการ
1	ประเด็นยุทธศาสตร์ที่ 4 60.53%	1	ประเด็นยุทธศาสตร์ที่ 1 73.68%	1	ประเด็นยุทธศาสตร์ที่ 3 64.29%	1	ประเด็นยุทธศาสตร์ที่ 1 66.67%
2	ประเด็นยุทธศาสตร์ที่ 2 56.90%	2	ประเด็นยุทธศาสตร์ที่ 3 59.09%	2	ประเด็นยุทธศาสตร์ที่ 4 57.87%	2	ประเด็นยุทธศาสตร์ที่ 2 51.67%
3	ประเด็นยุทธศาสตร์ที่ 3 40.91%	3	ประเด็นยุทธศาสตร์ที่ 2 43.10%	3	ประเด็นยุทธศาสตร์ที่ 2 48.33%	3	ประเด็นยุทธศาสตร์ที่ 4 45.13%
4	ประเด็นยุทธศาสตร์ที่ 1 26.32%	4	ประเด็นยุทธศาสตร์ที่ 4 39.47%	4	ประเด็นยุทธศาสตร์ที่ 1 33.33%	4	ประเด็นยุทธศาสตร์ที่ 3 35.71%